



مركز محمد السادس لدعم القروض الصغرى التضامنية  
CENTRE MOHAMMED VI DE SOUTIEN A LA MICROFINANCE SOLIDAIRE

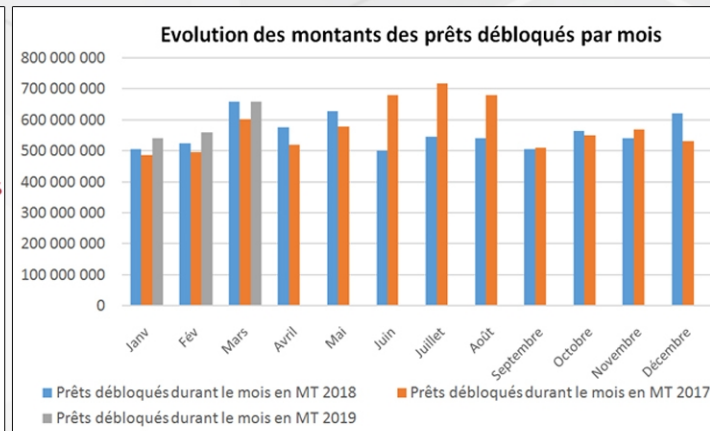
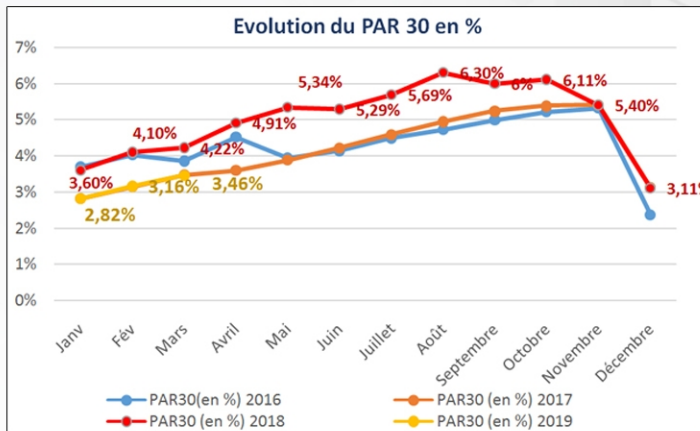
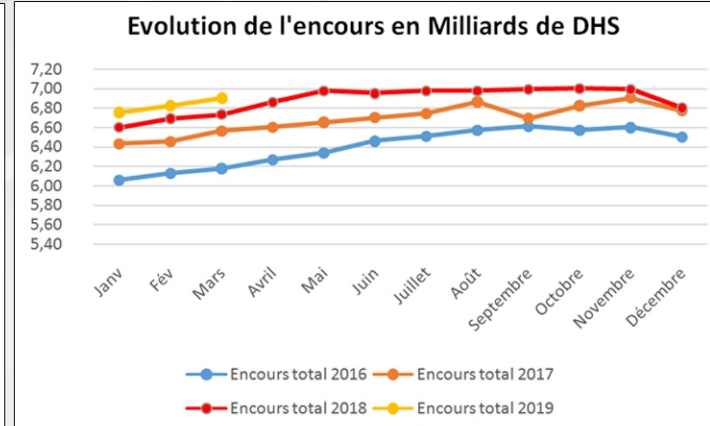
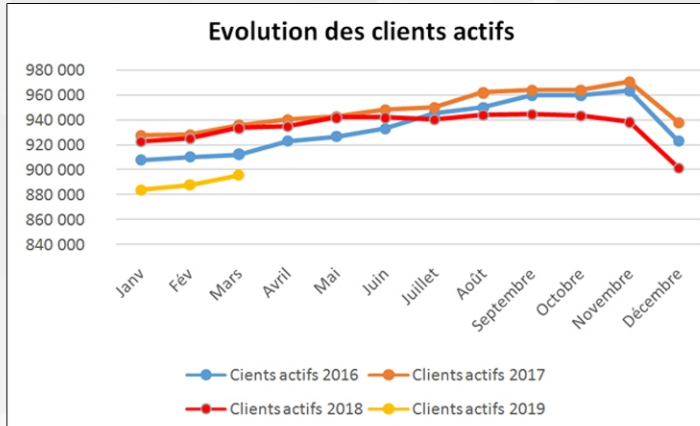
## Tendances Trimestrielles du Secteur de la Microfinance au Maroc



Note trimestrielle des tendances du secteur à fin mars 2019					
A- Indicateurs d'Activité	mars-19	mars-18	Taux d'évolution Mars19/Mars18	Déc. 2018	Taux d'évolution Mars19/Déc.18
<b>Emprunteurs actifs</b>	<b>895 711</b>	<b>933 522</b>	<b>-4,05%</b>	<b>901 654</b>	<b>-0,66%</b>
Hommes	457 962	478 316	-4,26%	460 030	-0,45%
Femmes	437 749	455 206	-3,83%	441 624	-0,88%
<b>Emprunteurs actifs</b>	<b>895 711</b>	<b>933 522</b>	<b>-4,05%</b>	<b>901 654</b>	<b>-0,66%</b>
Individuel	564 657	573 262	-1,50%	556 404	1,48%
Solidaire	327 250	358 261	-8,66%	341 961	-4,30%
TPE	3 804	1 999	90,30%	3 289	15,66%
<b>Emprunteurs actifs</b>	<b>895 711</b>	<b>933 522</b>	<b>-4,05%</b>	<b>901 654</b>	<b>-0,66%</b>
Rural	301 743	319 943	-5,69%	302 891	-0,38%
Urbain	593 968	613 579	-3,20%	598 763	-0,80%
<b>Prêts débloqués durant le mois :</b>					
En nombre	55 307	63 354	-12,70%	52 968	4,42%
En montant	657 415 767	658 164 025	-0,11%	621 485 300	5,78%
<b>Taux de renouvellement des prêts</b>	<b>69%</b>	<b>ND</b>	<b>ND</b>	<b>71%</b>	<b>'-2pts'</b>
<b>Prêts débloqués (Cumul de l'année) :</b>					
En nombre	150 350	167 290	-10,13%	515 347	-70,83%
En montant	1 756 755 148	1 686 017 079	4,20%	5 706 372 607	-69,21%
<b>Encours total des microcrédits en DHS</b>	<b>6 967 405 954</b>	<b>6 764 910 169</b>	<b>2,99%</b>	<b>6 810 237 971</b>	<b>2,3%</b>
<b>Décomposition de l'encours par type de prêt en DHS</b>	<b>6 967 405 954</b>	<b>6 764 910 169</b>	<b>2,99%</b>	<b>6 810 237 971</b>	<b>2,3%</b>
Individuel	5 121 971 050	ND	ND	4 842 206 381	5,78%
Solidaire	1 724 009 007	ND	ND	1 862 420 447	-7,43%
TPE	121 425 897	ND	ND	105 611 143	14,97%
<b>Décomposition de l'encours par zone géographique en DHS</b>	<b>6 967 405 954</b>	<b>6 764 910 169</b>	<b>2,99%</b>	<b>6 810 243 700</b>	<b>2,31%</b>
Rural	2 111 775 467	ND	ND	2 327 464 555	-9,27%
Urbain	4 855 630 487	ND	ND	4 482 772 415	8,32%
<b>B- Indicateurs de Moyens</b>					
<b>Effectif</b>	<b>8 138</b>	<b>7 205</b>	<b>12,95%</b>	<b>7 818</b>	<b>4,1%</b>
Personnel siège	961	883	8,83%	909	5,7%
Personnel Réseau	7 177	6 322	13,52%	6 909	3,9%
<b>Nbre d'agences</b>	<b>1 651</b>	<b>1 657</b>	<b>-0,36%</b>	<b>1 678</b>	<b>-1,6%</b>
Rural	739	765	-3,40%	752	-1,7%
Urbain	912	892	2,24%	926	-1,5%
<b>Nbre de guichets mobiles</b>	<b>133</b>	<b>140</b>	<b>-5,00%</b>	<b>131</b>	<b>1,5%</b>
Rural	100	125	-20,00%	97	3,1%
Urbain	33	15	120,00%	34	-2,9%
<b>C- Indicateurs de Risque</b>					
<b>Coût du Risque (Dotation aux prov./Encours moyen)</b>	<b>4,7%</b>	<b>ND</b>	<b>ND</b>	<b>ND</b>	<b>ND</b>
<b>Décomposition du portefeuille à risque (PAR)</b>					
PAR > 16j en DHS	2 859 273 177	ND	ND	NC	ND
PAR > 30j en DHS	241 022 205	285 483 330	-15,57%	211 687 676	13,9%
* Dont montant des détournements	NC	ND	NC	ND	NC
PAR > 30j en DHS de l'année	NC	ND	NC	ND	NC
PAR > 180j en DHS	85 844 231	70 235 757	22,22%	68 068 165	26,12%
Taux de PAR > 30j	3,46%	4,22%	'-0,76pt'	3,11%	'0,35pt'
Taux de PAR > 30j de l'année	NC	ND	ND	NC	ND
<b>D- Indicateurs des Radiations</b>					
Montant des radiations (s'il y en a) en DHS	5 253 453	ND	ND	205 519 856	-97%
Taux des radiations (s'il y en a)	0,08%	ND	ND	3,02%	'-0,03pt'
<b>E- Activité Microassurance</b>					
Nombre des clients bénéficiaires	458 472	ND	ND	458 667	-0,04%
<b>F- Activité Transfert d'argent</b>					
Nombre de transactions domestiques	401 017	ND	ND	NC	
Nombre de transactions à l'international	50 393	ND	ND	NC	
<b>G- Activité de Banarisation</b>					
Nombre d'ouvertures de comptes bancaires de l'année	12 918	ND	ND	NC	
Nombre de comptes d'épargne de l'année	1 051	ND	ND	1 017	3%
Solde du stock des comptes d'épargne en DHS	102 665 564	ND	ND	NC	
<b>H- Elements Financiers (du trimestre)</b>					
<b>BILAN en DHS</b>					
Total Bilan	7 878 203 063			NC	
Fonds Propres	3 123 406 882			NC	
Dettes à court terme	931 203 136			NC	
Dettes MLT	3 169 494 961			NC	
<b>COMPTE DE RESULTAT en DHS</b>					
Produits sur opérations avec clientèle	465 364 846			NC	
Charges d'exploitation	298 684 551			NC	
Charges financières	51 287 154			NC	
Dotations aux provisions	94 447 761			NC	
Résultat de la période (excédent/déficit)	71 895 342			NC	
Résultat de la période (excédent/déficit)	71 895 342			NC	

ND : Non disponible  
NC : Non communiqué

## Les graphiques des tendances du secteur





## Les graphiques des tendances du secteur

