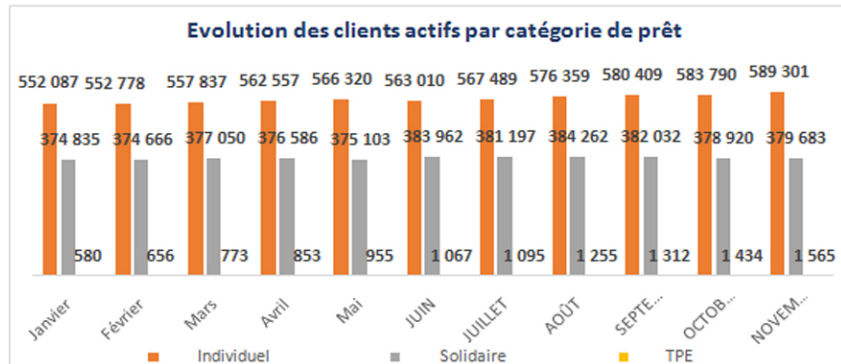
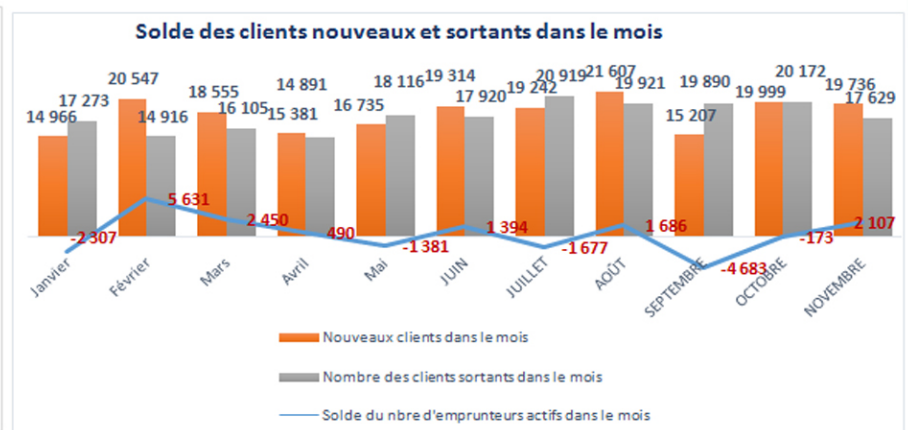
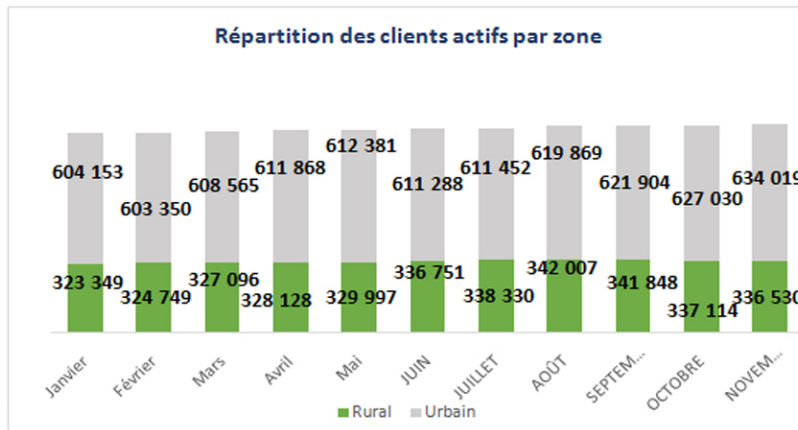
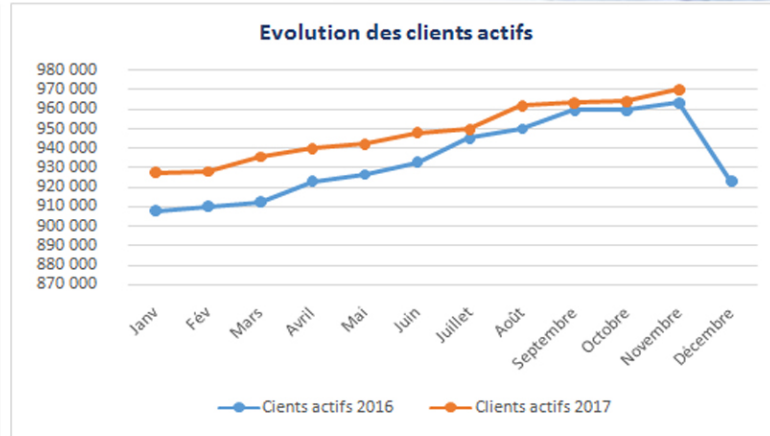
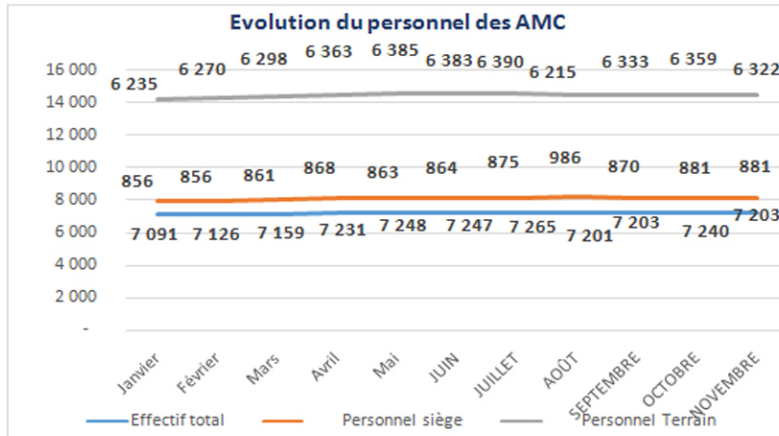


## Tableau de bord mensuel de la Microfinance au Maroc Fin Novembre 2017

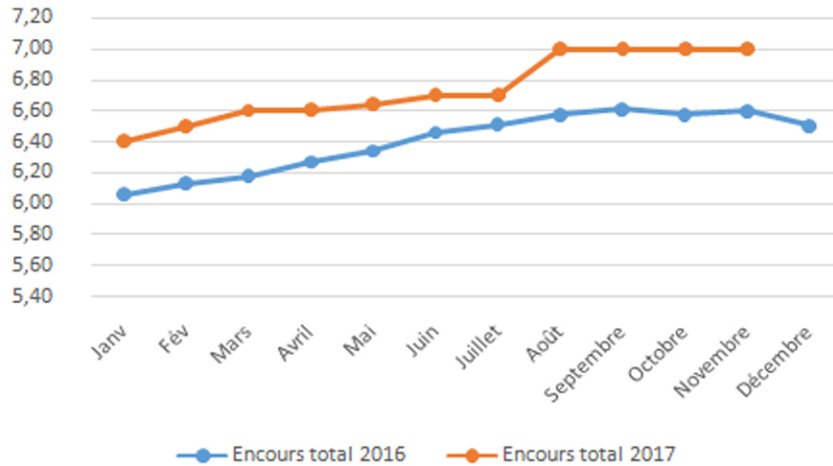
Tableau de bord du secteur	nov-17	nov-16	Var (2017/2016)
<b>Effectif</b>	<b>7 203</b>	<b>7 077</b>	<b>1,8%</b>
<i>Personnel siège</i>	881	849	3,8%
<i>Personnel Terrain</i>	6 322	6 228	1,5%
<b>Nbre d'emprunteurs actifs</b>	<b>970 549</b>	<b>963 433</b>	<b>0,7%</b>
<i>Hommes</i>	499 142	488 724	2,1%
<i>Femmes</i>	471 407	474 709	-0,7%
<b>Nbre d'emprunteurs actifs</b>	<b>970 549</b>	<b>963 433</b>	<b>0,7%</b>
<i>Individuel</i>	589 301	574 653	2,5%
<i>Solidaire</i>	379 683	388 228	-2,2%
<i>TPE</i>	1 565	552	183,5%
<b>Nbre d'emprunteurs actifs</b>	<b>970 549</b>	<b>963 433</b>	<b>0,7%</b>
<i>Rural</i>	336 530	342 808	-1,8%
<i>Urbain</i>	634 019	620 625	2,2%
<b>Solde du Nbr d'emprunteurs actifs dans le mois</b>	<b>2 107</b>	<b>1 283</b>	<b>64,2%</b>
<i>Nouveaux clients dans le mois</i>	19 736	15 983	23,5%
<i>Nombre de départs des clients dans le mois</i>	17 629	14 700	19,9%
<b>Nbre d'agences</b>	<b>1 648</b>	<b>1 583</b>	<b>4,1%</b>
<i>Rural</i>	768	630	21,9%
<i>Urbain</i>	880	953	-7,7%
<b>Nbre de guichets mobiles</b>	<b>140</b>	<b>121</b>	<b>15,7%</b>
<i>Rural</i>	125	107	16,8%
<i>Urbain</i>	15	14	7,1%
<b>Prêts débloqués durant le mois :</b>			
<i>En nombre</i>	<b>55 473</b>	<b>48 934</b>	<b>13,4%</b>
<i>En montant</i>	<b>568 682 871</b>	<b>526 986 395</b>	<b>7,9%</b>
<b>Prêts débloqués (Cumul de l'année) :</b>			
<i>En nombre</i>	<b>582 910</b>	<b>ND</b>	<b>ND</b>
<i>En montant</i>	<b>6 217 672 755</b>	<b>ND</b>	<b>ND</b>
<b>Décomposition du portefeuille à risque</b>			
<b>Encours total de crédit</b>	<b>6 898 627 852</b>	<b>6 605 017 340</b>	<b>4,4%</b>
<i>&lt; 30 jours de retard ( y compris encours sain)</i>	6 525 314 801	6 253 720 086	4,3%
<i>30-60 jours de retard</i>	46 003 629	33 054 976	39,2%
<i>60-90 jours de retard</i>	36 199 704	27 320 807	32,5%
<i>90-180 jours de retard</i>	88 437 204	62 321 385	41,9%
<i>&gt;180 jours de retard</i>	202 672 514	228 600 086	-11,3%
<b>Taux du PAR30j</b>	<b>5,41%</b>	<b>5,32%</b>	<b>(+)0,09 point</b>

## Les graphiques des tendances mensuelles du secteur

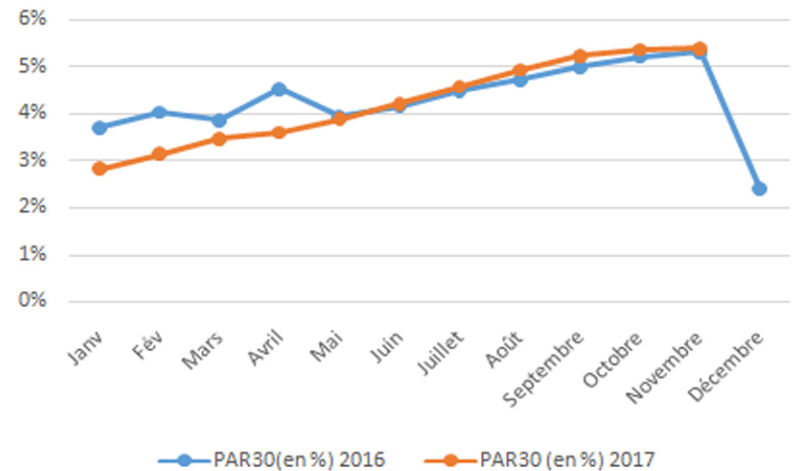


## Les graphiques des tendances mensuelles du secteur

### Evolution de l'encours en Milliards de DHS



### Evolution du PAR 30 en %



### Prêts débloqués durant le mois

