



مركز محمد السادس لدعم القروض الصغرى التضامنية
CENTRE MOHAMMED VI DE SOUTIEN A LA MICROFINANCE SOLIDAIRE

Tendances du Secteur de la Microfinance au Maroc

Mars 2016

Principales tendances constatées à fin mars 2016

Après une période d'assainissement, de structuration et de stagnation de l'activité, suite à la crise de remboursement des microcrédits des années 2008 et 2009, le secteur marocain du Micro-crédit enregistre une tendance haussière de ses indicateurs d'activité, constatée notablement depuis l'année 2012, considérée comme l'année de clôture de la période d'assainissement des portefeuilles du secteur. En 2016, il se dirige, apparemment, vers une reprise maîtrisée de son activité, comme cela peut être déduit de ses principales tendances constatées au terme du premier trimestre de cette année, pour poursuivre donc, de façon croissante, ses missions et efforts d'inclusion financière et de lutte contre la pauvreté de sa clientèle cible. Ainsi:

- ✓ Le nombre des clients actifs a atteint 912.302 à fin mars 2016 contre 905.990 à fin 2015, enregistrant, de la sorte, un surcroît de 0,7%, soit presque la même évolution constatée au premier trimestre de 2015 (+0,8%).
- ✓ L'encours des microcrédits distribués par le secteur s'est établi à 6,18 milliards de DHS à fin mars 2016 contre 6,02 milliards à fin décembre 2015, soit une hausse de 3%, alors qu'il a évolué de 2% à fin mars 2015 par rapport à fin 2014.
- ✓ Le PAR 30 jours affiche un encours de 238,718 MDHS à fin mars 2016 contre 145,060 MDHS à fin décembre 2015, soit une augmentation de 22%. Comparativement avec la même période de l'année précédente, l'évolution a été limitée à 10%, soit un portefeuille à risque 30j de 278,753 MDHS à fin mars 2015 contre 194,400 MDHS à fin décembre 2014.

Quant au taux du PAR 30 j à fin mars 2016, il est de 3,86%, enregistrant un accroissement de 0.62 point par rapport à la fin de l'année 2015, contre une évolution de 0.26 point à la même période de l'année précédente.

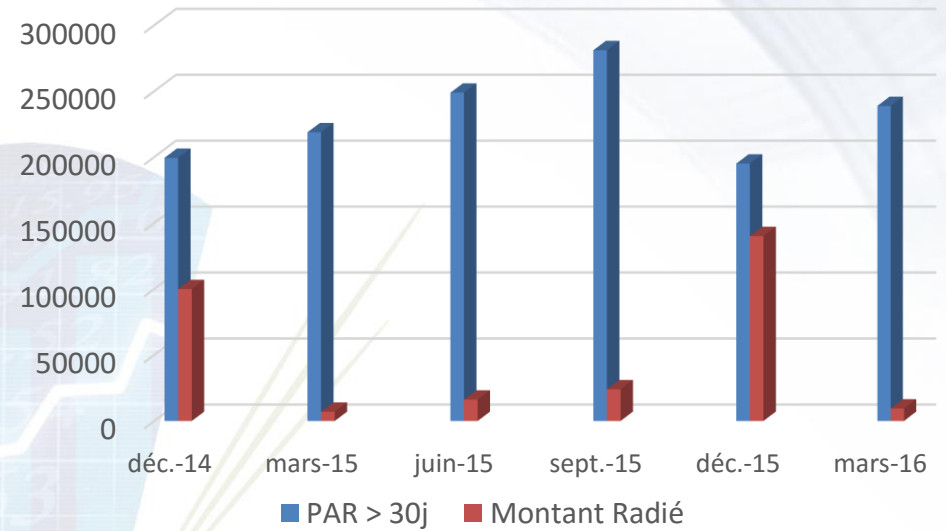
- ✓ L'effectif du personnel du secteur est de 6.798 à fin mars 2016 contre 6.562 à fin 2015. Il a notamment été marqué par le recrutement de 236 personnes: 24 nouvelles recrues au niveau des sièges des AMC et 212 au niveau du réseau, portant ainsi l'effectif des sièges à 795 et l'effectif du réseau à 6003 agents.
- ✓ L'encours moyen par client a augmenté de 2% à fin mars 2016, soit 6.781 DHS, contre 6.650 DHS à fin 2015, tandis que l'encours par agent a baissé de 1%, se fixant à 1.030.527 DHS à fin mars 2016 contre 1.040.307 DHS à fin décembre 2015.

Evolution des indicateurs d'activité

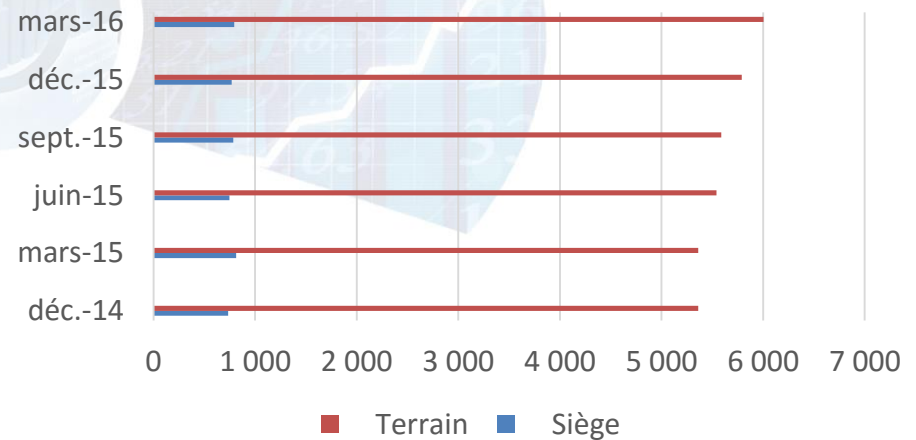
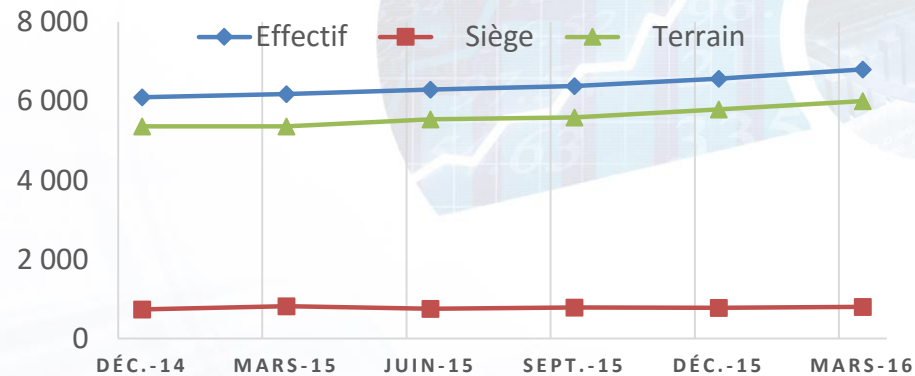
Indicateurs	déc-14	mars-15	juin-15	sept-15	déc-15	mars-16	Unités
Effectif	6 094	6 178	6 297	6 374	6 562	6 798	Employés
Siège	734	815	753	785	771	795	Employés
Terrain	5 360	5 363	5 444	5 589	5 791	6 003	Employés
Clients actifs	867 700	875 013	893 977	911 856	905 990	912 302	Clients
Total Bilan	6 404 625	6 480 401	6 642 990	7 032 123	7 173 319	7 136 910	x1000 MAD
Dettes à court terme	578 340	529 910	552 490	576 442	563 433	763 287	x1000 MAD
Dettes MLT	3 226 748	3 422 867	3 503 726	3 182 956	3 580 749	3 572 856	x1000 MAD
Encours	5 682 530	5 803 665	5 921 811	6 034 261	6 024 415	6 186 251	x1000 MAD
PAR > 30j	199 400	218 753	248 771	281 013	195 060	238 718	x1000 MAD
PAR > 90j	158 521	168 722	199 817	226 033	148 981	171 145	x1000 MAD
PAR > 180j	113 619	126 010	145 668	189 717	93 505	115 941	x1000 MAD
Montant Radié	99 811	6 936	16 164	23 993	140 044	9 392	x1000 MAD
Autres actifs	962 095	921 851	838 803	1 116 182	1 196 008	1 021 323	x1000 MAD
Encours de la dette et Productivité							
Clients par employé	142	142	142	143	138	134	Clients
Encours par employé	932 479	939 408	940 418	946 699	918 076	910 010	MAD
Clients par Agent	162	163	164	163	156	152	Clients
Encours par Agent	1 060 174	1 082 168	1 087 768	1 079 667	1 040 307	1 030 527	MAD
Encours par Client	6 549	6 633	6 624	6 618	6 650	6 781	MAD

Portefeuille à Risque (PAR) & Radiations (En milliers MAD)

Indicateurs	Déc.-14	Mars-15	Juin-15	Sept-15	Déc -15	Mars -16
% Taux PAR30	3,51	3,77	4,20	4,66	3,24	3,86
% Taux PAR90	2,79	2,91	3,37	3,75	2,47	2,77
% Taux PAR180	2,00	2,17	2,46	3,14	1,55	1,87
% Radiation	1,73	0,12	0,27	0,40	2,27	0,15

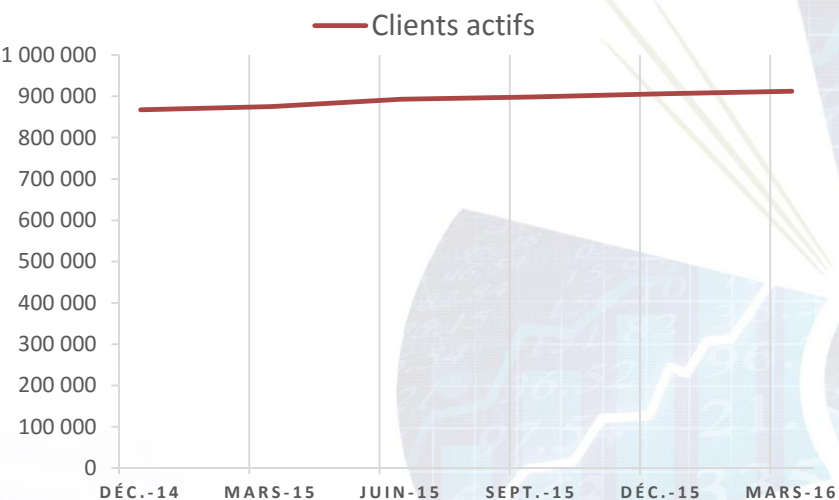


Evolution et répartition des effectifs du secteur



Tendances du secteur de la microfinance au Maroc - Mars 2016 -

Evolution du Nombre des Clients Actifs



Evolution de l'encours & du total Bilan (En milliers MAD)

