

مركز محمد السادس لدعم القروض الصغرى التضامنية

Centre Mohammed VI de Soutien à la Microfinance Solidaire

Décembre

2013

# Tendances du secteur de la Micro finance



[www.cm6-microfinance.ma](http://www.cm6-microfinance.ma)

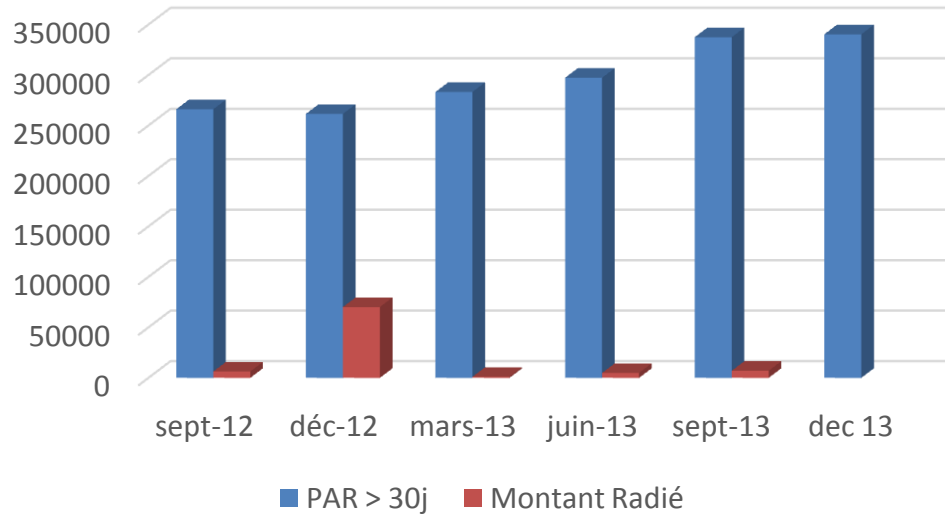
## Evolution des indicateurs d'activité

Indicateurs	sept-12	déc-12	mars-13	juin-13	sept-13	dec 13	Unités
Effectif	5677	5738	5636	5 868	6 040	6 266	Employé
Siège	642	794	731	726	741	755	Employé
Terrain	5035	4944	4905	5 142	5 299	5 511	Employé
Clients actifs	804.187	808.112	809.084	814.346	828.537	821.461	x1000 Clients
Total Bilan	4 974 358,103	5 084 459,667	5 211 821,520	5 033 514,387	5 187 562,932	5 234 076,158	x1000 MAD
Dettes à court terme	298 650,223	261 750,349	377 963,481	303 658,851	445 856,406	446 553,296	x1000 MAD
Dettes MLT	2 861 529,954	3 041 170,433	3 041 221,325	2 972 299,816	2 877 357,537	2 886 446,822	x1000 MAD
Encours	4 605 055,107	4 601 858,209	4 667 631,143	4 765 112,652	4 715 144,982	5 050 306,254	x1000 MAD
PAR > 30j	266 040,994	261 417,167	283 194,042	297 249,969	337 406,996	340 299,214	x1000 MAD
PAR > 90j	227 449,702	227 438,338	232 968,154	251 440,732	289 135,728	294 187,768	x1000 MAD
PAR > 180j	173 368,935	173 340,999	183 840,546	197 263,293	236 135,605	239 882,504	x1000 MAD
Montant Radié	6 250,428	70 099,500	1 017,373	4 836,520	6 990,761	Non Disponible	x1000 MAD
Autres actifs	369 302,996	482 601,458	544 190,377	268 401,734	472 417,950	183 769,90	x1000 MAD

## Encours de la dette et Productivité

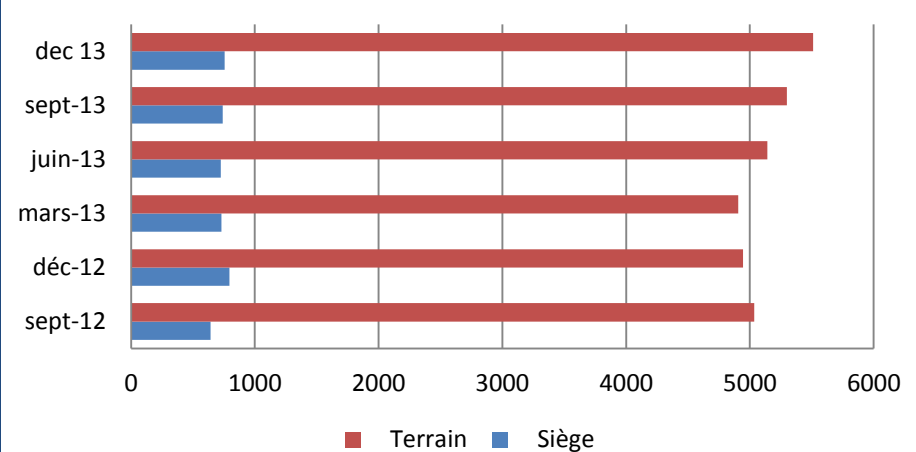
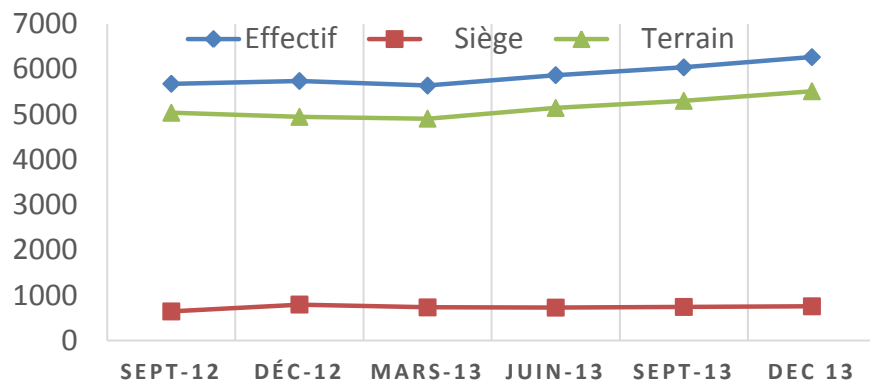
Clients par employé	142	141	144	139	137	131	Clients
Encours par employé	811 177,58	801 996,90	828 181,54	812 050,55	780 653,14	805 985,68	MAD
Clients par Agent	160	163	165	158	156	149	Clients
Encours par Agent	914 608,76	930 796,56	951 606,76	926 704,13	889 817,89	916 404,69	MAD
Encours par Client	5 726,35	5 694,58	5 769,03	5 851,46	5 690,93	6 147,96	MAD

## Portefeuille à Risque (PAR) & Radiations (En milliers MAD)

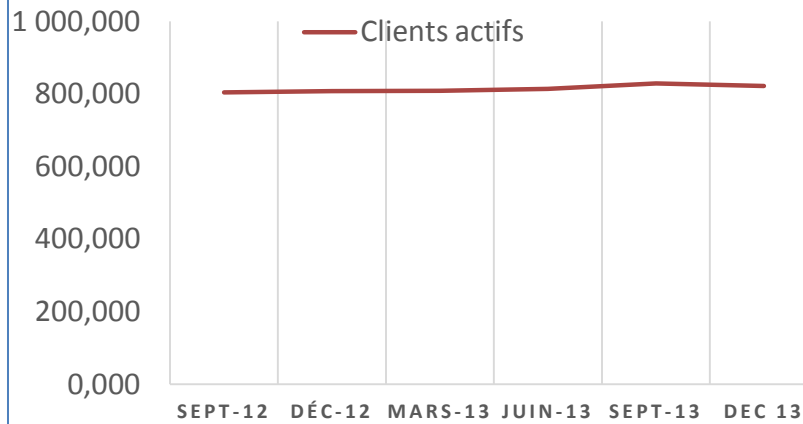


Indicateurs	Déc.-12	Mars.-13	Juin-13	Sept-13	Dec-13
% Taux PAR30	5,68	6,07	6,30	7,16	6,74
% Taux PAR90	4,94	4,99	5,49	6,13	5,83
% Taux PAR180	3,77	3,94	4,37	5,01	4,75
% Radiation	1,52	0,04	0,10	0,15	Non Disponible

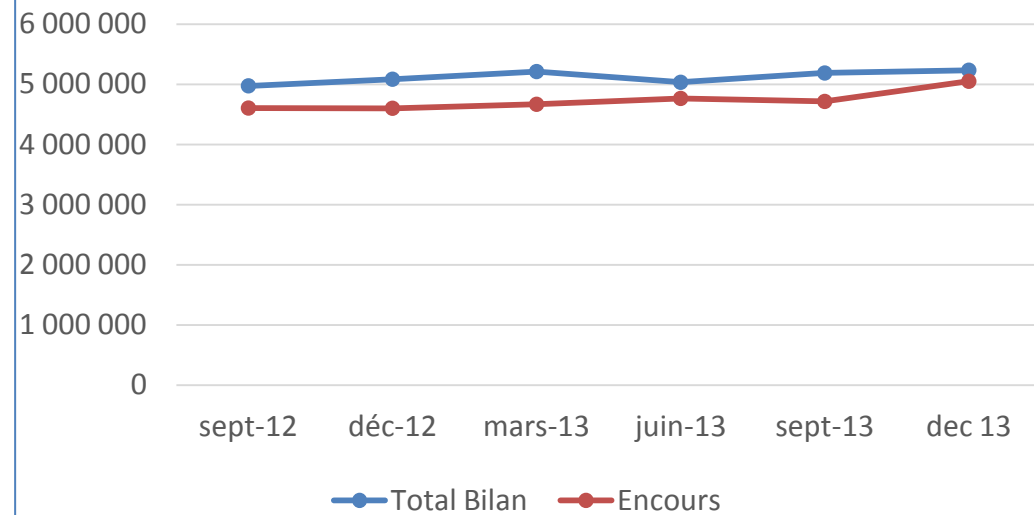
## Evolution et répartition des effectifs du secteur



## Evolution du Nombre des Clients Actifs



## Evolution de l'encours & du total Bilan (En milliers MAD)



## Principales tendances constatées à fin Décembre 2013

- ✓ Une légère diminution du nombre des clients actifs , soit -0,9 % (ou encore -7.076 clients actifs ).
- ✓ Une augmentation de 7 % de l'encours des prêts , annonçant une tendance haussière ultérieure.
- ✓ Le taux du PAR 30j affiche une diminution de 0.42 point, en se situant à 6.74% .
- ✓ Un renforcement de l'effectif du personnel avec le recrutement de 212 agents dans le terrain et 14 agents au Siège.