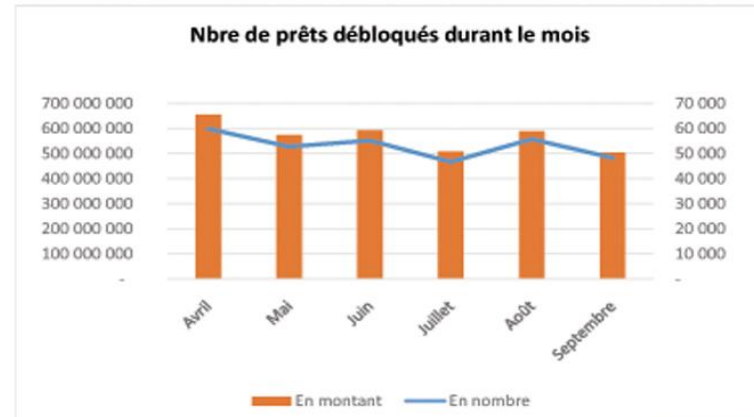
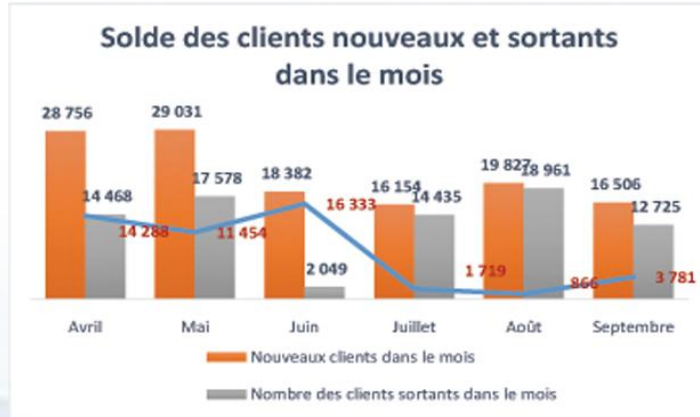
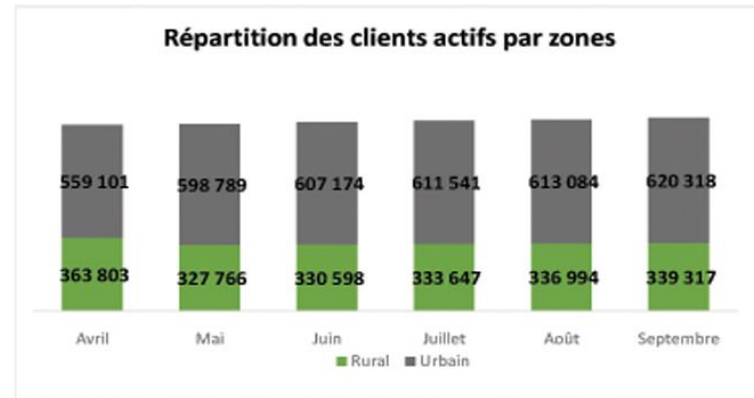
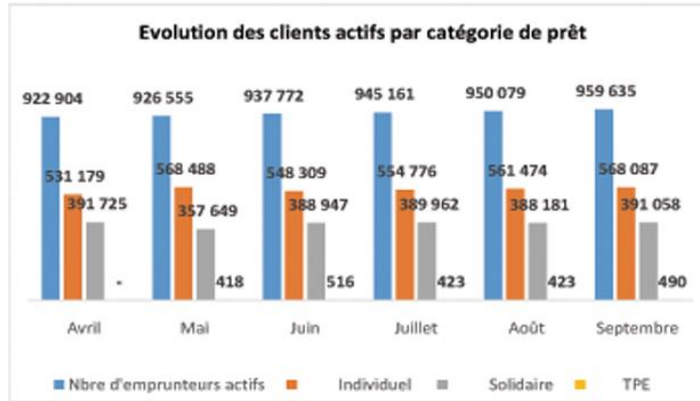
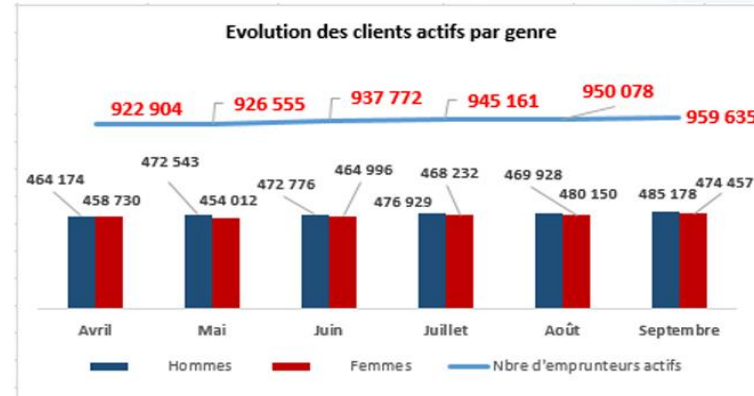
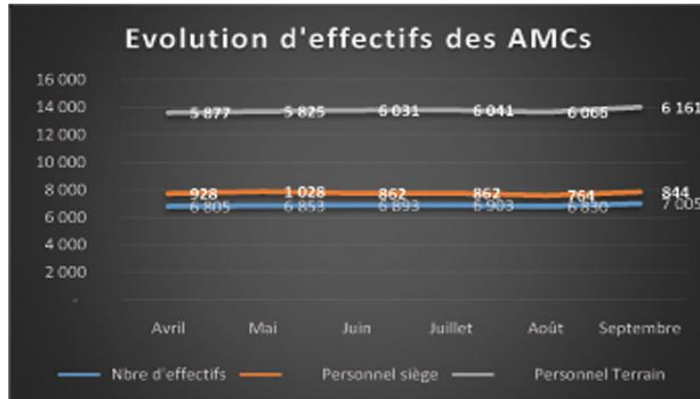


Tableau de bord mensuel de la Microfinance au Maroc Fin Septembre 2016

| Centre Mohammed VI de Soutien à la Micro Finance Solidaire | |
|--|----------------------|
| sept-16 | |
| Présentation de l'AMC | |
| Nbre d'effectifs | 7 005 |
| Personnel siège | 844 |
| Personnel Terrain | 6 161 |
| Nbre d'emprunteurs actifs | 959 635 |
| Hommes | 485 178 |
| Femmes | 474 457 |
| Nbre d'emprunteurs actifs | 959 635 |
| Individuel | 568 087 |
| Solidaire | 391 058 |
| TPE | 490 |
| Nbre d'emprunteurs actifs | 959 635 |
| Rural | 339 317 |
| Urbain | 620 318 |
| Solde du Nbr d'emprunteurs actifs dans le mois | 3 781 |
| Nouveau clients dans le mois | 16 506 |
| Nombre de départ des clients dans le mois | 12 725 |
| Nbre d'agences | 1 563 |
| Rural | 623 |
| Urbain | 940 |
| Nbre de guichets Mobiles | 120 |
| Rural | 107 |
| Urbain | 13 |
| Nbre de prêts débloqués durant le mois : | |
| En nombre | 48 354 |
| En montant | 503 439 423 |
| Nbre de prêts débloqués durant l'année en cours (Cumul): | |
| En nombre | 456 234 |
| En montant | 4 914 623 380 |
| Activité Microassurance | |
| Nombre clients Bénéficiaires | 475 355 |
| Activité transfert d'argent | |
| Nombre de transactions | 1 138 969 |
| Activité de bancarisation | |
| Nombre d'ouverture de compte bancaire | 43 580 |
| Nombre de comptes d'épargne | 1 500 |
| Nombre de cartes monétiques | 11 771 |
| Décomposition du Portefeuille crédit | |
| Encours total de crédit | 6 616 203 548 |
| < 30 jours de retard (y compris encours sain) | 6 286 344 012 |
| 30-60 jours de retard | 33 570 164 |
| 60-90 jours de retard | 27 628 305 |
| 90-180 jours de retard | 66 375 061 |
| >180 jours de retard | 202 286 006 |

Les graphiques des tendances mensuelles du secteur



Les graphiques des tendances mensuelles du secteur

