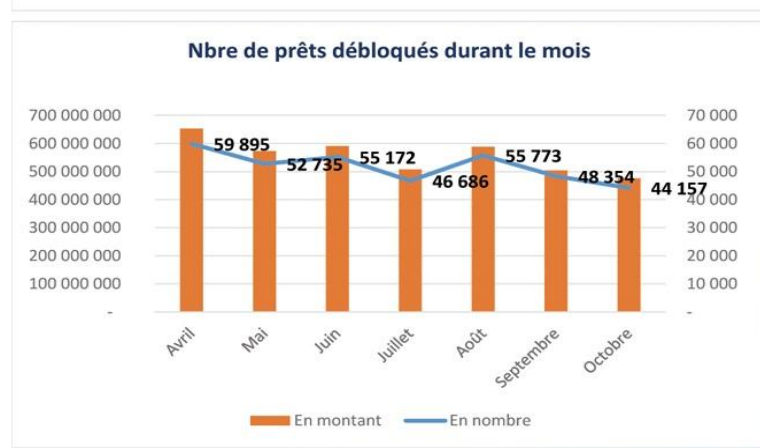
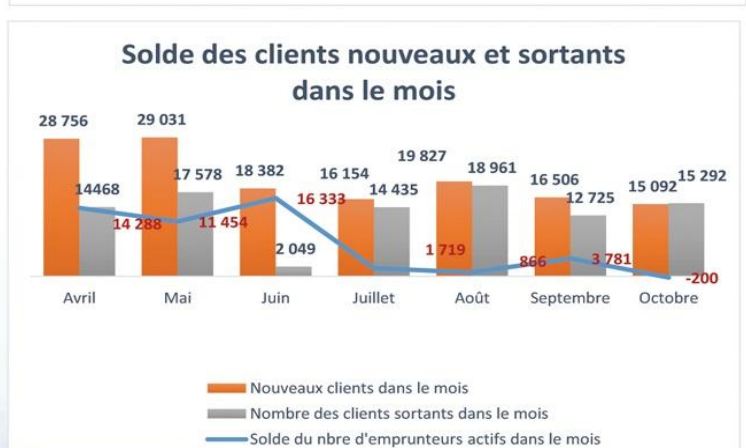
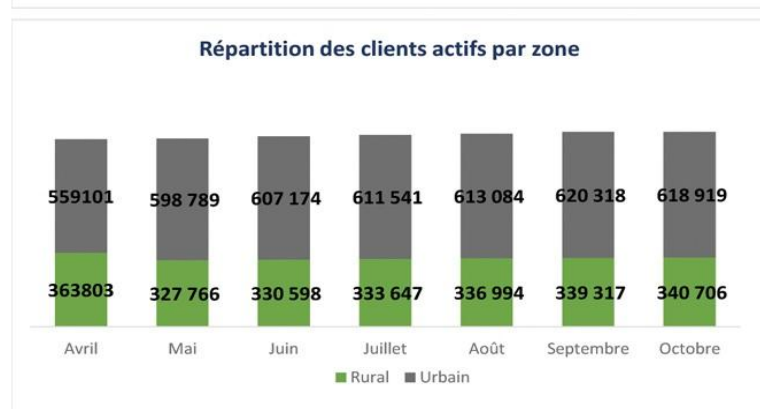
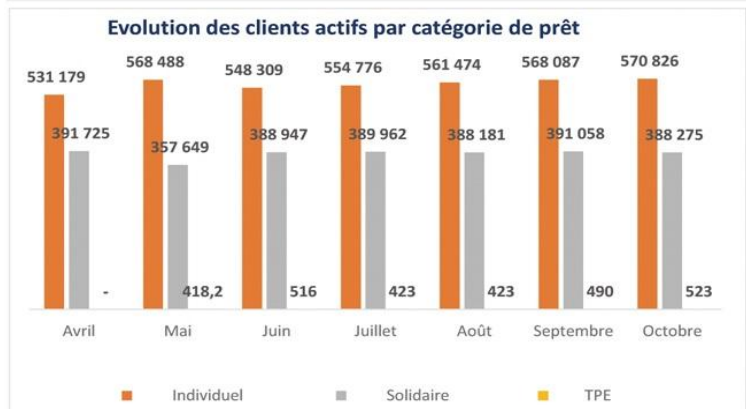
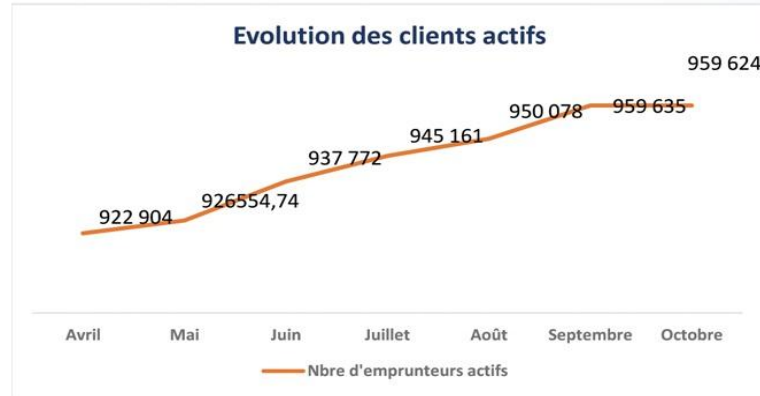
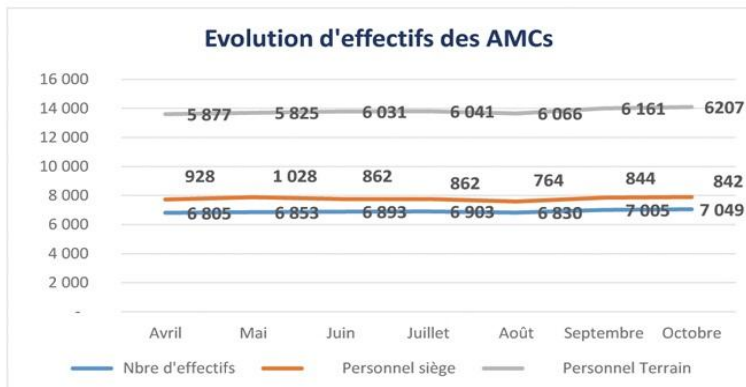


Tableau bord mensuel de la Microfinance au Maroc Fin Octobre 2016

Centre Mohammed VI de Soutien à la Micro Finance Solidaire	
oct-16	
Présentation de l'AMC	
Nbre d'effectifs	7 049
Personnel siège	842
Personnel Terrain	6 207
Nbre d'emprunteurs actifs	959 624
Hommes	486 071
Femmes	473 553
Nbre d'emprunteurs actifs	959 624
Individuel	570 826
Solidaire	388 275
TPE	523
Nbre d'emprunteurs actifs	959 624
Rural	340 705
Urbain	618 919
Solde du Nbr d'emprunteurs actifs dans le mois	200
Nouveaux clients dans le mois	15 092
Nombre de départs des clients dans le mois	- 15 292
Nbre d'agences	1 571
Rural	627
Urbain	944
Nbre de guichets Mobiles	121
Rural	107
Urbain	14
Nbre de prêts débloqués durant le mois :	
En nombre	44 157
En montant	475 722 978
Nbre de prêts débloqués de l'année en cours (Cumul) :	
En nombre	500 581
En montant	5 390 972 304
Activité Microassurance	
Nombre clients Bénéficiaires	476 009
Activité transfert d'argent	
Nombre de transactions	1 261 187
Activité de bancarisation	
Nombre d'ouverture de compte bancaire	47 758
Nombre de comptes d'épargne	1 642
Nombre de cartes monétiques	12 434
Décomposition du Portefeuille crédit	
Encours total de crédit	6 574 033 866
< 30 jours de retard (y compris encours sain)	6 230 628 832
30-60 jours de retard	37 575 315
60-90 jours de retard	21 327 408
90-180 jours de retard	67 610 015
>180 jours de retard	216 892 296

Les graphiques des tendances mensuelles du secteur



Les graphiques des tendances mensuelles du secteur

