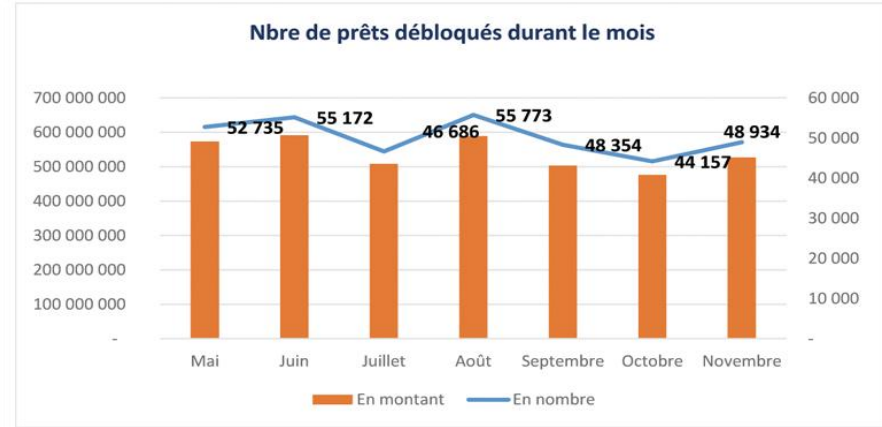
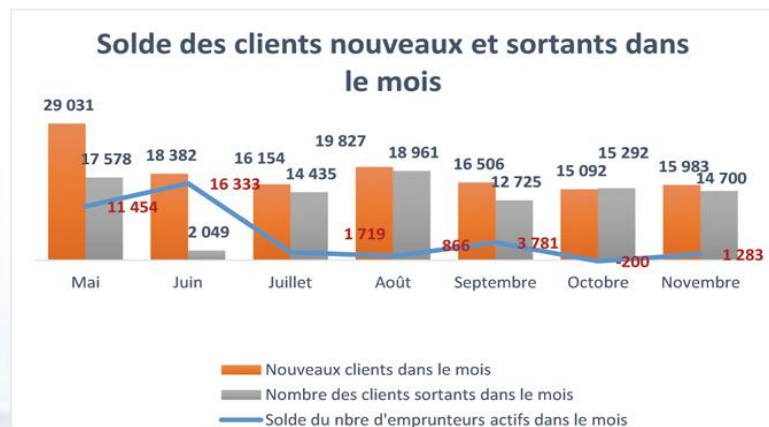
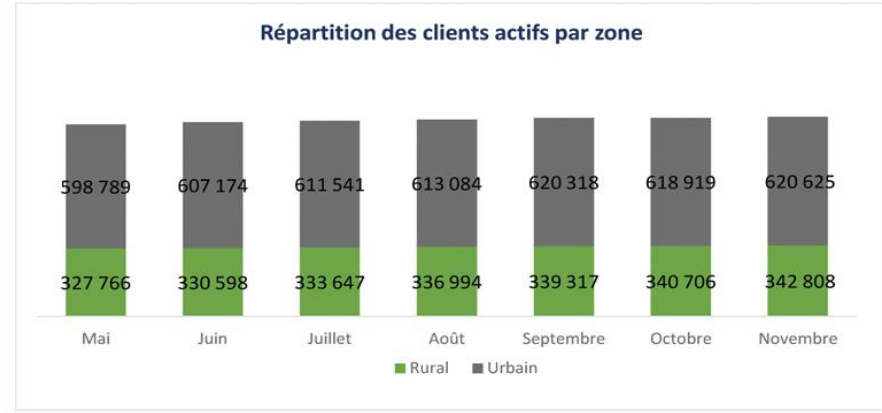
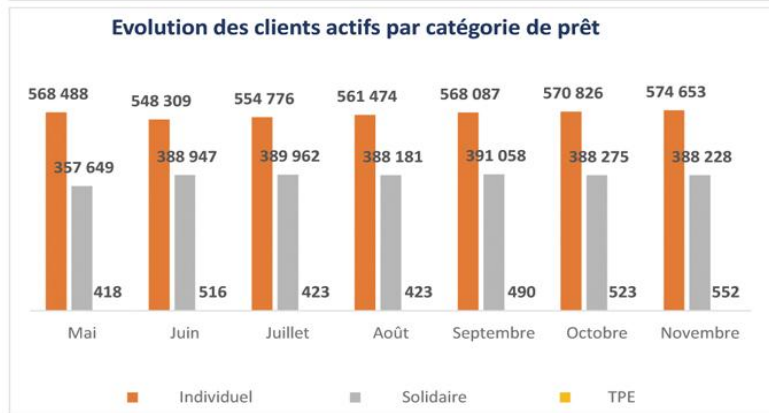
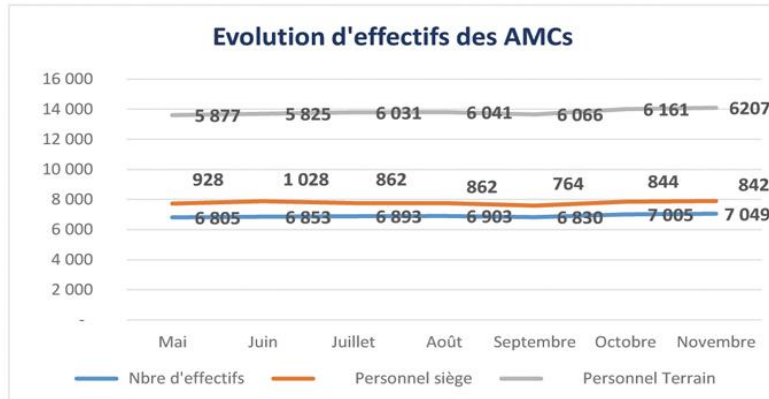


Tableau bord mensuel de la Microfinance au Maroc Fin Novembre 2016

Centre Mohammed VI de Soutien à la Micro Finance Solidaire	
	nov-16
Présentation de l'AMC	
Nbre d'effectifs	7 077
Personnel siège	849
Personnel Terrain	6 228
Nbre d'emprunteurs actifs	963 433
Hommes	488 724
Femmes	474 709
Nbre d'emprunteurs actifs	963 433
Individuel	574 653
Solidaire	388 228
TPE	552
Nbre d'emprunteurs actifs	963 433
Rural	342 808
Urbain	620 625
Solde du Nbr d'emprunteurs actifs dans le mois	1 283
Nouveau clients dans le mois	15 983
Nombre de départ des clients dans le mois	14 700
Nbre d'agences	1 583
Rural	630
Urbain	953
Nbre de guichets Mobiles	121
Rural	107
Urbain	14
Nbre de prêts débloqués durant le mois :	
En nombre	48 934
En montant	526 986 395
Nbre de prêts débloqués durant l'année en cours (Cumul):	
En nombre	549 204
En montant	5 912 468 572
Activité Microassurance	
Nombre clients Bénéficiaires	473 997
Activité transfert d'argent	
Nombre de transactions	1 397 632
Activité de bancarisation	
Nombre d'ouverture de compte bancaire	51 202
Nombre de comptes d'épargne	4 760
Nombre de cartes monétiques	15 277
Décomposition du Portefeuille crédit	
Encours total de crédit	6 605 017 340
< 30 jours de retard (y compris encours sain)	6 253 720 086
30-60 jours de retard	33 054 976
60-90 jours de retard	27 320 807
90-180 jours de retard	62 321 385
>180 jours de retard	228 600 086

Les graphiques des tendances mensuelles du secteur



Les graphiques des tendances mensuelles du secteur

