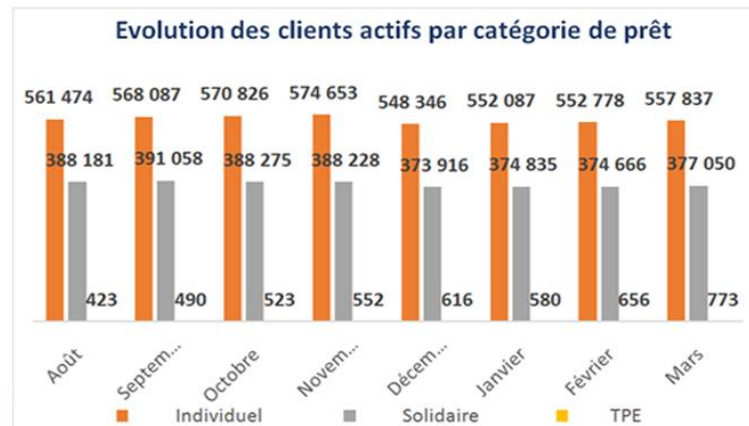
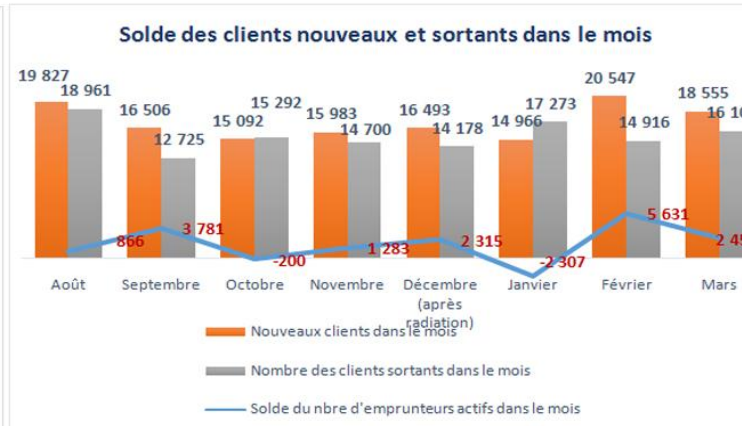
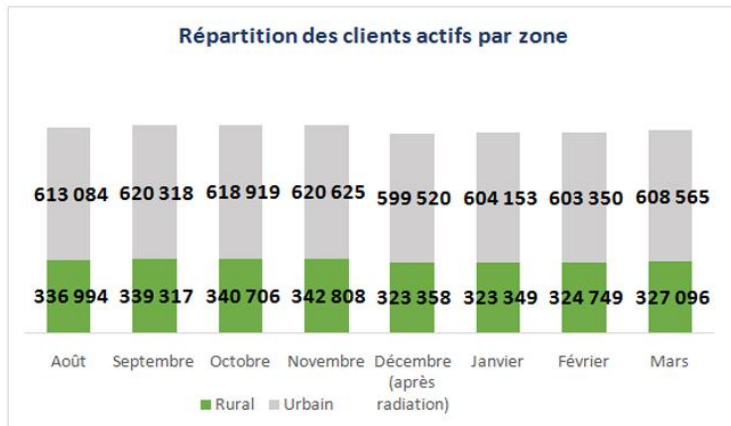
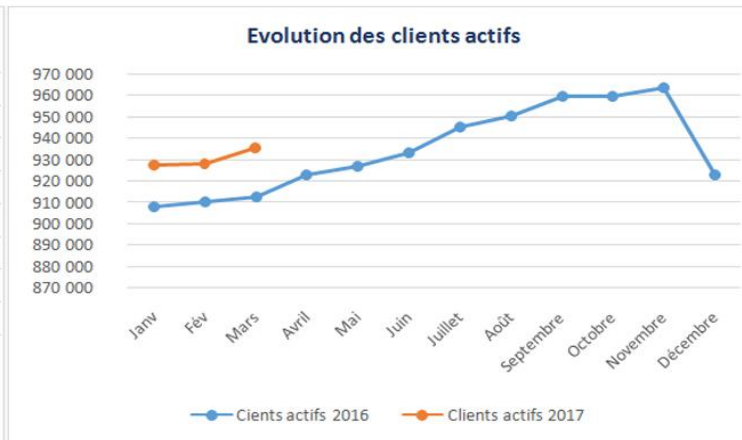
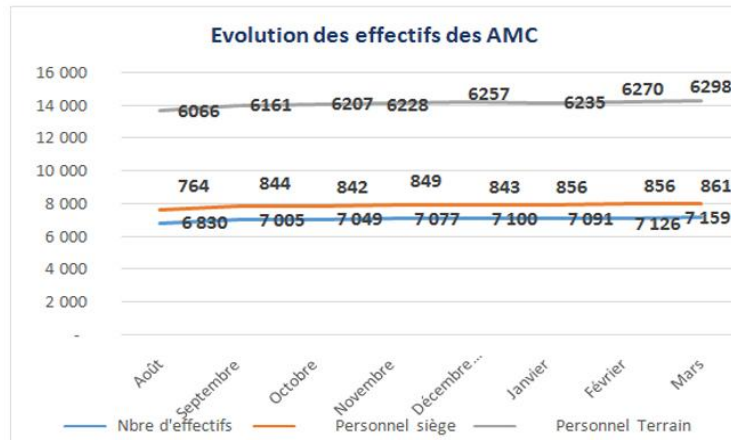


Tableau de bord mensuel de la Microfinance au Maroc Fin Mars 2017

Centre Mohammed VI de Soutien à la Micro Finance Solidaire	
	mars-17
Effectifs	7 159
Personnel siège	861
Personnel Terrain	6 298
Emprunteurs actifs	935 660
Hommes	471 058
Femmes	464 602
Emprunteurs actifs	935 660
Individuel	557 837
Solidaire	377 050
TPE	773
Emprunteurs actifs	935 660
Rural	327 095
Urbain	608 565
Solde du Nbr d'emprunteurs actifs dans le mois	2 450
Nouveau clients dans le mois	18 555
Nombre de départ des clients dans le mois	16 105
Nbre d'agences	1 613
Rural	647
Urbain	966
Nbre de guichets Mobiles	122
Rural	107
Urbain	15
Prêts débloqués durant le mois :	
En nombre	54 585
En montant	601 180 446
Prêts débloqués de l'année en cours (Cumul) :	
En nombre	144 027
En montant	1 585 182 355
Décomposition du Portefeuille crédit	
Encours total de crédit	6 562 235 153
< 30 jours de retard (y compris encours sain)	6 334 381 327
30-60 jours de retard	58 030 116
60-90 jours de retard	40 253 735
90-180 jours de retard	66 391 550
>180 jours de retard	63 178 425
Taux (%) de PAR30J	3,47%

Les graphiques des tendances mensuelles du secteur



Les graphiques des tendances mensuelles du secteur

