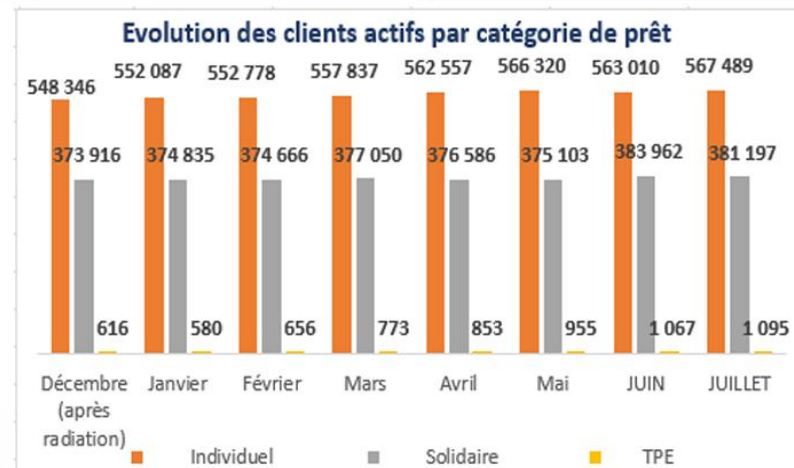
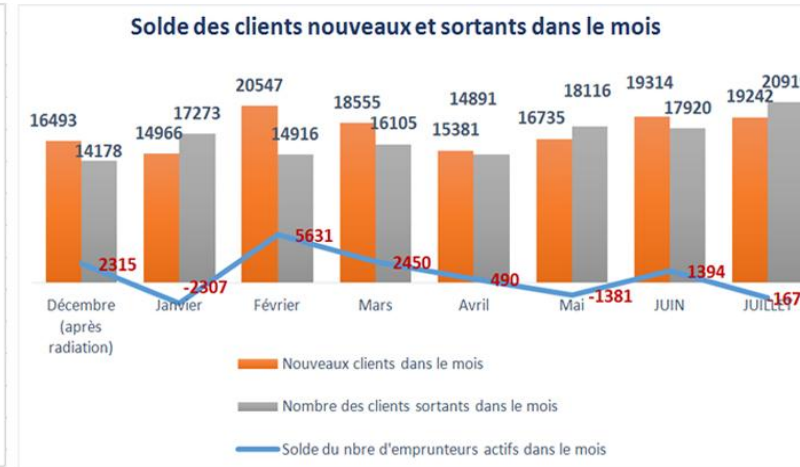
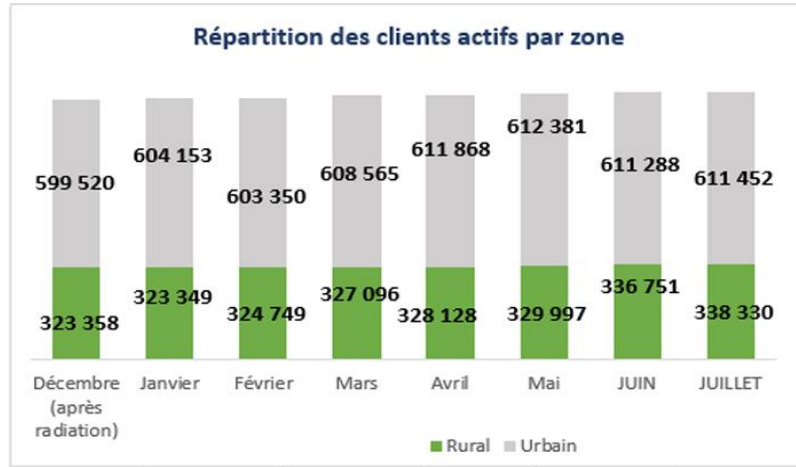
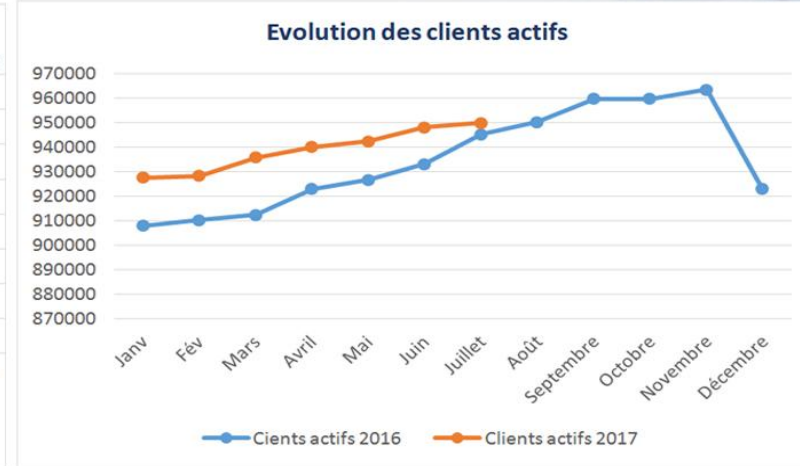



Tableau de bord mensuel de la Microfinance au Maroc Fin juillet 2017

Tableau de bord du secteur	juil-17	juil-16	Var (2017/2016)
Effectif	7 265	6 893	5,4%
<i>Personnel siège</i>	875	862	1,5%
<i>Personnel Terrain</i>	6 390	6 031	6,0%
Nbre d'emprunteurs actifs	949 782	937 772	1,3%
<i>Hommes</i>	487 666	472 776	3,1%
<i>Femmes</i>	462 116	464 996	-0,6%
Nbre d'emprunteurs actifs	949 782	937 772	1,3%
<i>Individuel</i>	567 489	548 309	3,5%
<i>Solidaire</i>	381 197	388 947	-2,0%
<i>TPE</i>	1 096	516	112,5%
Nbre d'emprunteurs actifs	949 782	937 772	1,3%
<i>Rural</i>	338 330	330 598	2,3%
<i>Urbain</i>	611 452	607 174	0,7%
Solde du Nbr d'emprunteurs actifs dans le mois	- 1 677	16 333	-110,3%
<i>Nouveaux clients dans le mois</i>	19 242	18 382	4,7%
<i>Nombre de départs des clients dans le mois</i>	20 919	2 049	920,9%
Nbre d'agences	1 636	1 572	4,1%
<i>Rural</i>	761	628	21,2%
<i>Urbain</i>	875	944	-7,3%
Nbre de guichets mobiles	140	123	13,8%
<i>Rural</i>	125	108	15,7%
<i>Urbain</i>	15	15	0,0%
Prêts débloqués durant le mois :			
<i>En nombre</i>	74 162	46 686	58,9%
<i>En montant</i>	718 130 045	507 818 294	41,4%
Prêts débloqués (Cumul de l'année) :			
<i>En nombre</i>	338 851	ND	
<i>En montant</i>	3 695 608 087	ND	
Décomposition du portefeuille à risque			
Encours total de crédit	6 736 671 981	6 510 833 790	3,5%
< 30 jours de retard (y compris encours sain)	6 427 523 646	6 218 767 502	3,4%
30-60 jours de retard	54 585 459	30 482 513	79,1%
60-90 jours de retard	37 655 356	28 386 851	32,7%
90-180 jours de retard	79 589 541	62 714 506	26,9%
>180 jours de retard	137 317 979	170 482 417	-19,5%
Taux du PAR30j	4,59%	4,49%	(+)0,1 point

Les graphiques des tendances mensuelles du secteur



Les graphiques des tendances mensuelles du secteur

