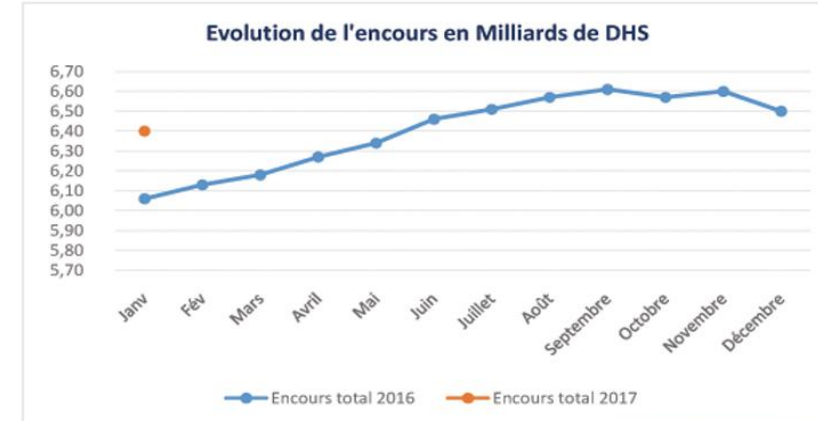
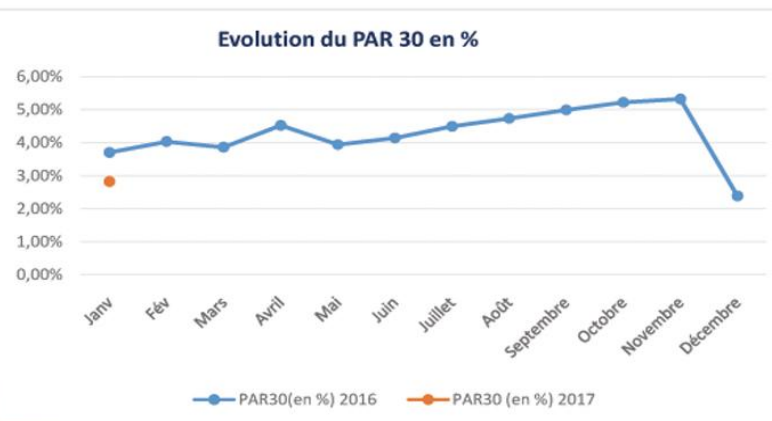
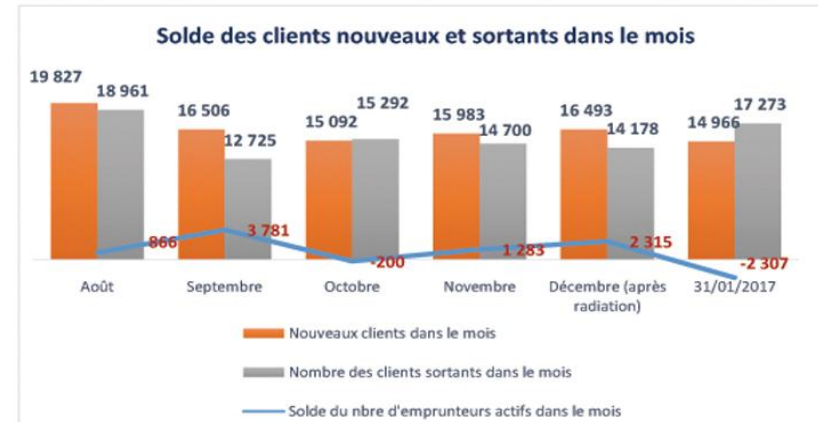
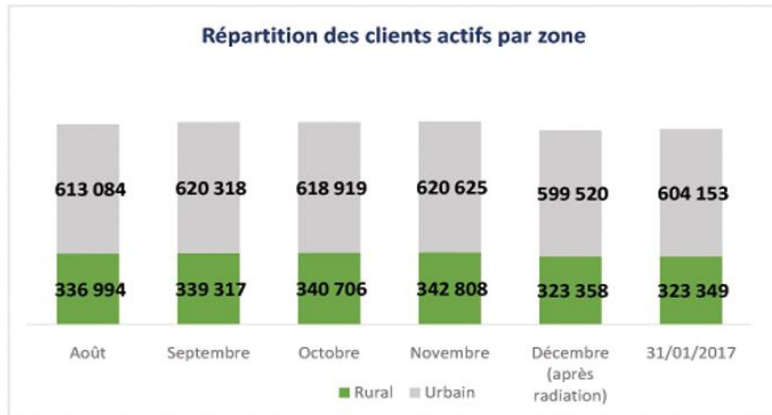
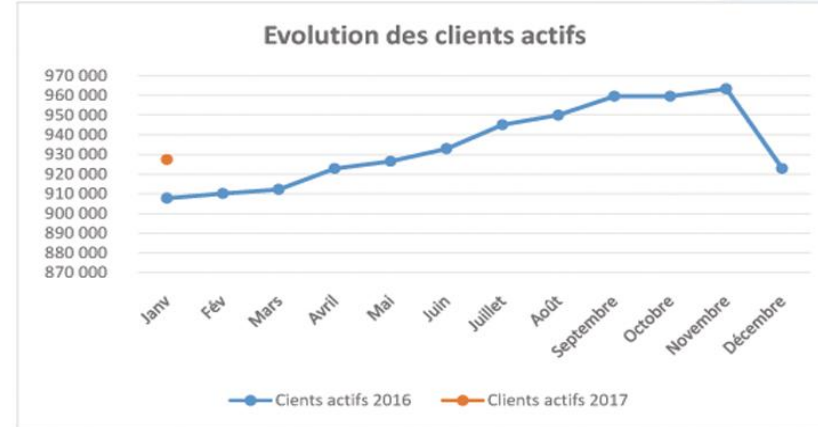
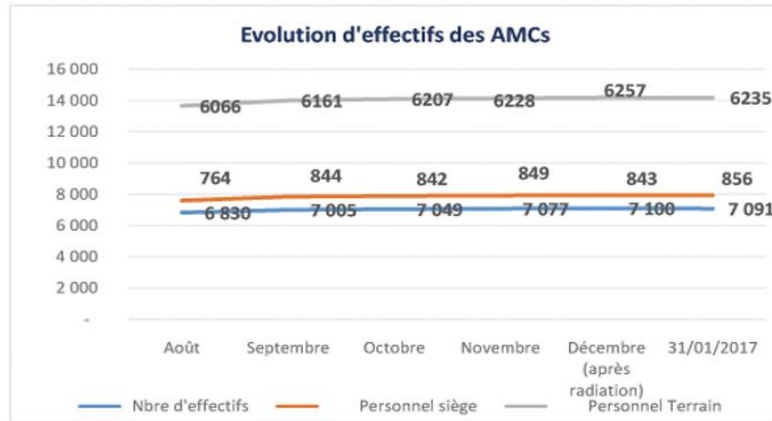


Tableau de bord mensuel de la Microfinance au Maroc Fin Janvier 2017

Centre Mohammed VI de Soutien à la Micro Finance Solidaire	
janv-17	
Effectifs	7 091
Personnel siège	856
Personnel Terrain	6 235
Nbre d'emprunteurs actifs	927 502
Hommes	465 830
Femmes	461 672
Nbre d'emprunteurs actifs	927 502
Individuel	552 087
Solidaire	374 835
TPE	580
Nbre d'emprunteurs actifs	927 502
Rural	323 349
Urbain	604 153
Solde du Nbr d'emprunteurs actifs dans le mois	(-)2307
Nouveau clients dans le mois	14 966
Nombre de départ des clients dans le mois	17 273
Nbre d'agences	1 591
Rural	630
Urbain	961
Nbre de guichets Mobiles	122
Rural	107
Urbain	15
Prêts débloqués durant le mois :	
En nombre	44 047
En montant	486 861 433
Prêts débloqués de l'année en cours (cumul) :	
En nombre	44 047
En montant	486 861 433
Encours total de crédit	6 436 672 126
< 30 jours de retard (y compris encours sain)	6 255 412 261
30-60 jours de retard	45 676 820
60-90 jours de retard	26 412 154
90-180 jours de retard	68 804 570
>180 jours de retard	40 366 321

Les graphiques des tendances mensuelles du secteur



Les graphiques des tendances mensuelles du secteur

