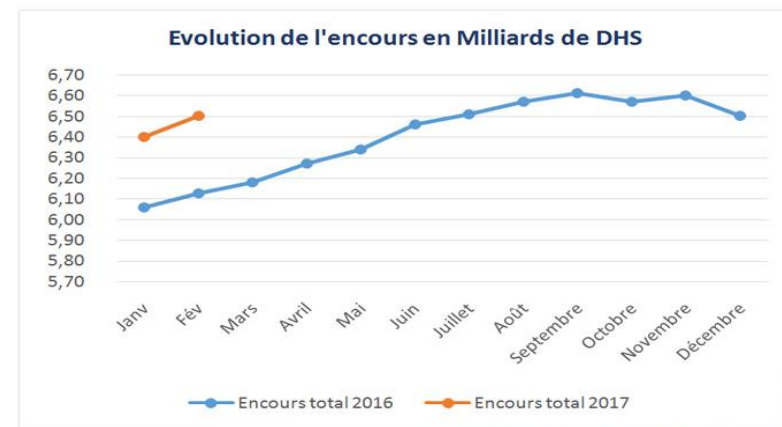
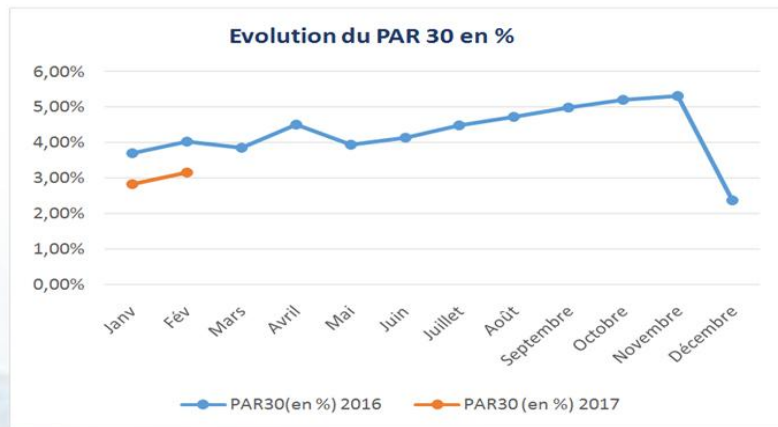
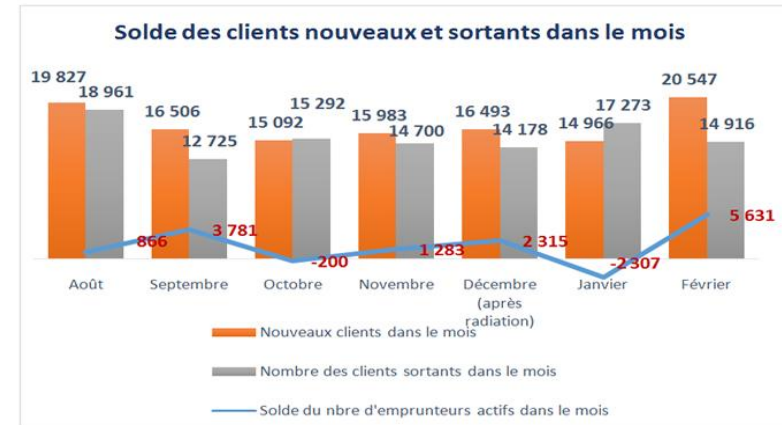
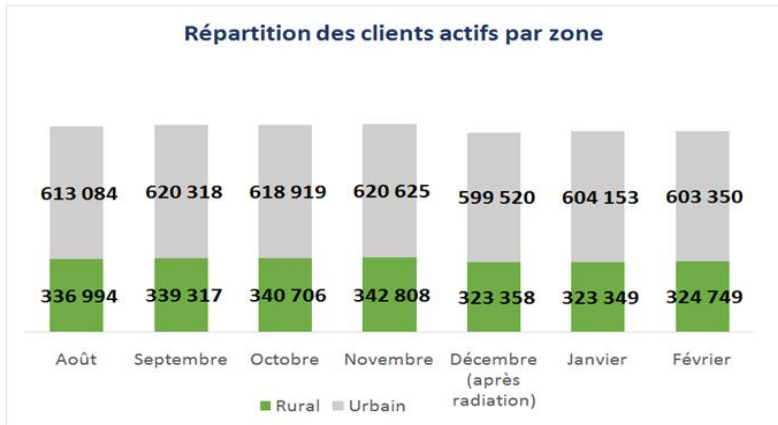
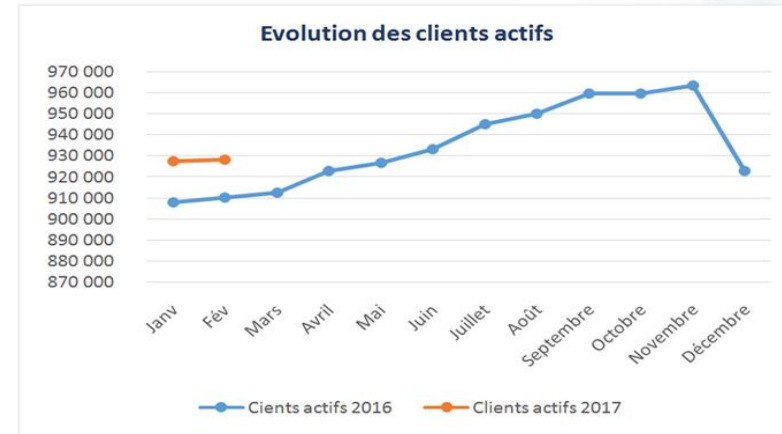
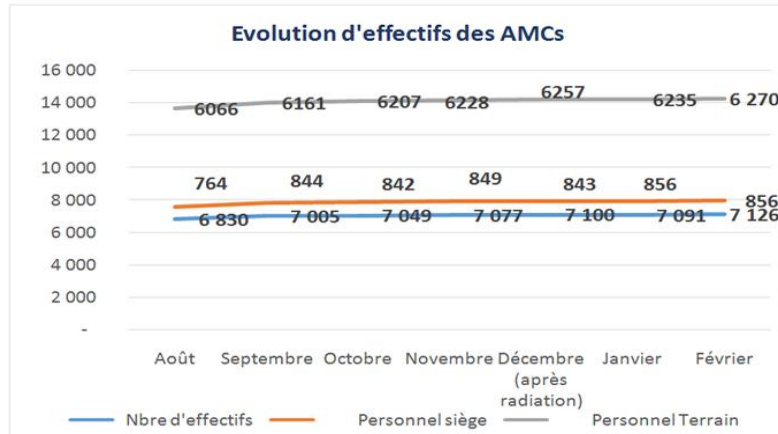


Tableau de bord mensuel de la Microfinance au Maroc Fin Février 2017

Centre Mohammed VI de Soutien à la Micro Finance Solidaire	
févr-17	
Présentation de l'AMC	
Effectif	7 126
<i>Personnel siège</i>	856
<i>Personnel Terrain</i>	6 270
Nbre d'emprunteurs actifs	928 099
<i>Hommes</i>	466 440
<i>Femmes</i>	461 659
Nbre d'emprunteurs actifs	928 099
<i>Individuel</i>	552 778
<i>Solidaire</i>	374 665
<i>TPE</i>	656
Nbre d'emprunteurs actifs	928 099
<i>Rural</i>	324 749
<i>Urbain</i>	603 350
Solde du Nbr d'emprunteurs actifs dans le mois	5 631
<i>Nouveaux clients dans le mois</i>	20 547
<i>Nombre de départs des clients dans le mois</i>	14 916
Nbre d'agences	1 594
<i>Rural</i>	645
<i>Urbain</i>	949
Nbre de guichets mobiles	122
<i>Rural</i>	107
<i>Urbain</i>	15
Prêts débloqués durant le mois :	
<i>En nombre</i>	44 941
<i>En montant</i>	494 668 388
Prêts débloqués de l'année en cours (cumul) :	
<i>En nombre</i>	88 988
<i>En montant</i>	981 529 821
Décomposition du Portefeuille crédit	
Encours total de crédit	6 452 267 136
< 30 jours de retard (y compris encours sain)	6 248 889 939
30-60 jours de retard	51 944 468
60-90 jours de retard	33 842 041
90-180 jours de retard	67 689 304
>180 jours de retard	49 901 384
Taux de PAR30J	3,15%

Les graphiques des tendances mensuelles du secteur



Les graphiques des tendances mensuelles du secteur

