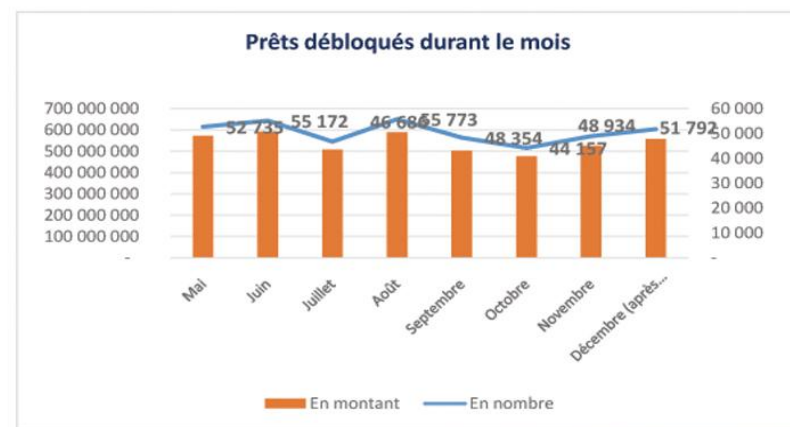
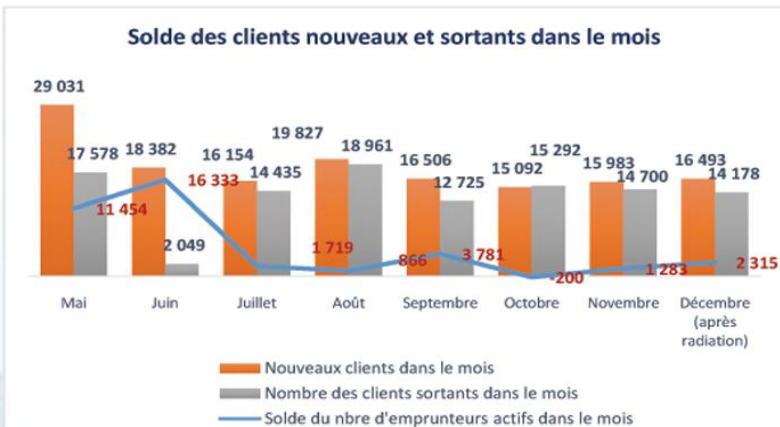
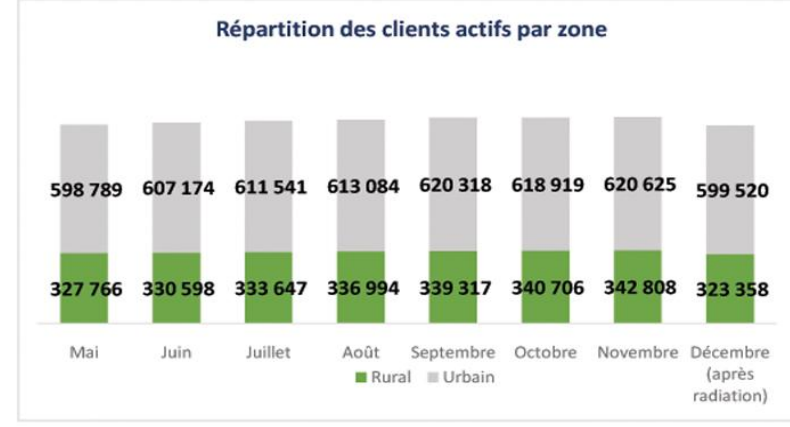
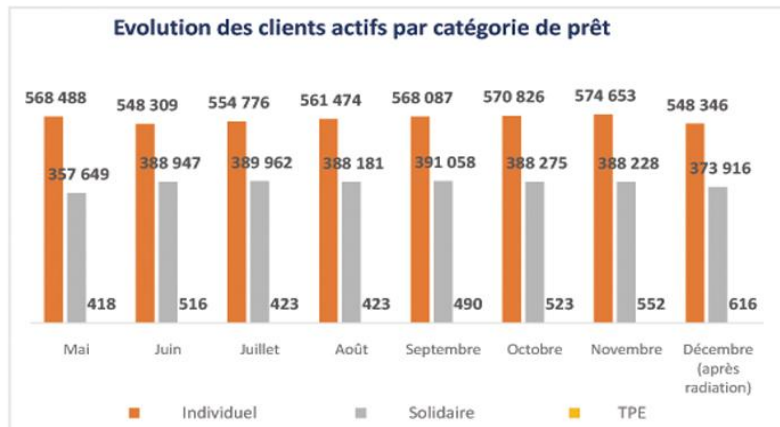
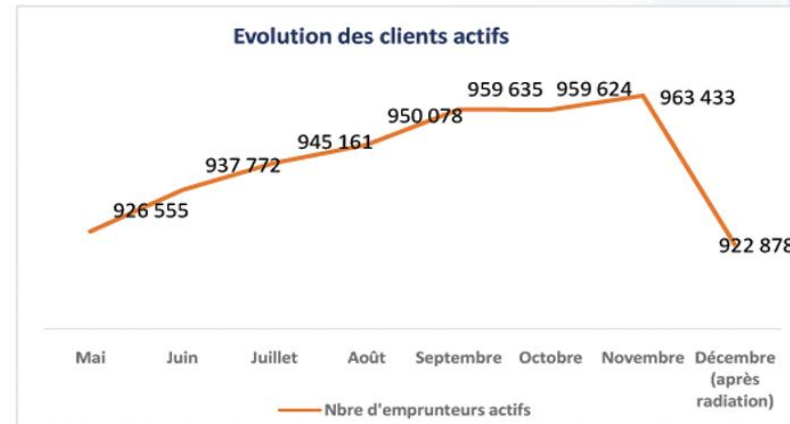
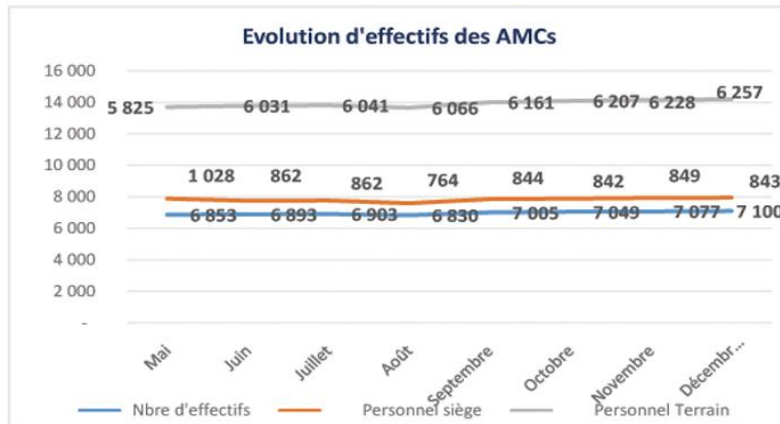




Tableau de bord mensuel de la Microfinance au Maroc Fin Décembre 2016 (après radiation)

Centre Mohammed VI de Soutien à la Micro Finance Solidaire	
	déc-16
Présentation de l'AMC	
Effectif	7 100
Personnel siège	843
Personnel Terrain	6 257
Nbre d'emprunteurs actifs	922 878
Hommes	465 084
Femmes	457 794
Nbre d'emprunteurs actifs	922 878
Individuel	548 346
Solidaire	373 916
TPE	616
Nbre d'emprunteurs actifs	922 878
Rural	323 358
Urbain	599 520
Solde du Nbr d'emprunteurs actifs dans le mois	2 315
Nouveau clients dans le mois	16 493
Nombre de départ des clients dans le mois	- 14 178
Nbre d'agences	1 585
Rural	653
Urbain	932
Nbre de guichets Mobiles	122
Rural	109
Urbain	13
Prêts débloqués durant le mois :	
En nombre	51 792
En montant	557 404 834
Prêts débloqués de l'année en cours (Cumul) :	
En nombre	601 691
En montant	6 481 405 217
Activité Microassurance	
Nombre clients Bénéficiaires	651 024
Activité transfert d'argent	
Nombre de transactions	1 528 322
Activité de bancarisation	
Nombre d'ouverture de compte bancaire	58 995
Nombre de comptes d'épargne	1 235
Nombre de cartes monétiques	15 336
Décomposition du Portefeuille crédit	
Encours total de crédit	6 467 508 587
< 30 jours de retard (y compris encours sain)	6 313 606 487
30-60 jours de retard	39 353 709
60-90 jours de retard	31 089 248
90-180 jours de retard	65 988 633
>180 jours de retard	17 470 510

Les graphiques des tendances mensuelles du secteur



Les graphiques des tendances mensuelles du secteur

