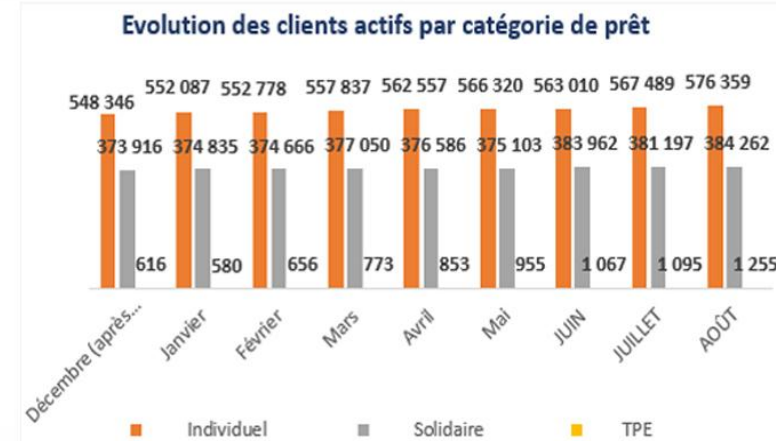
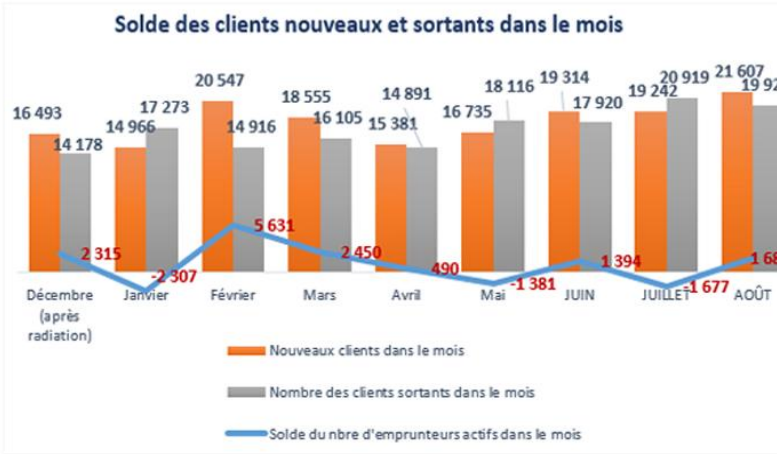
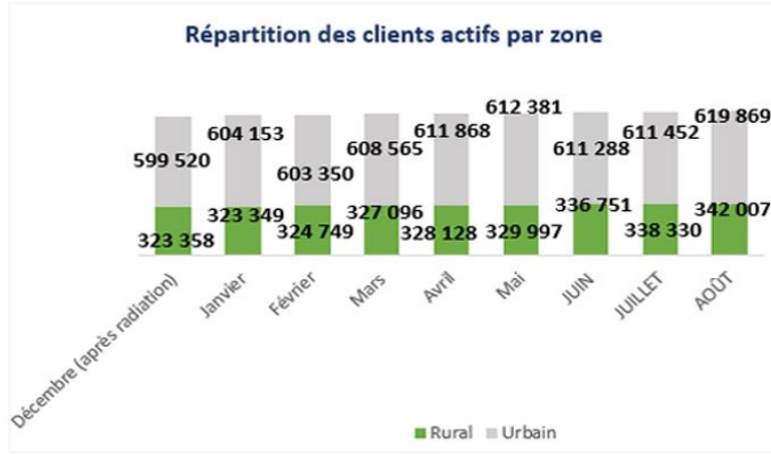
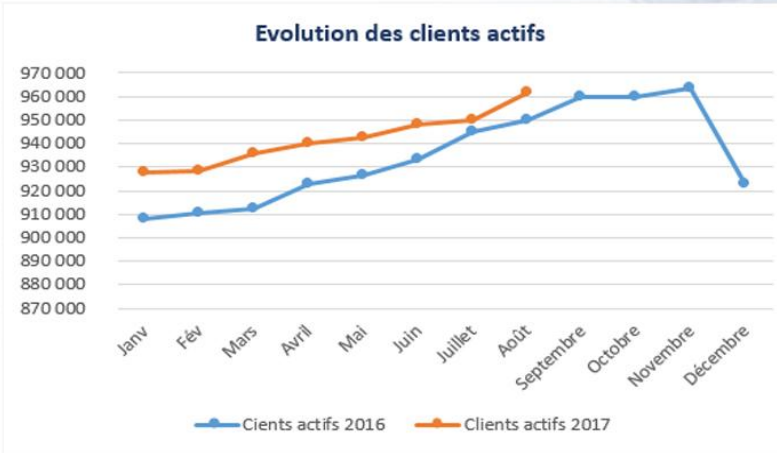
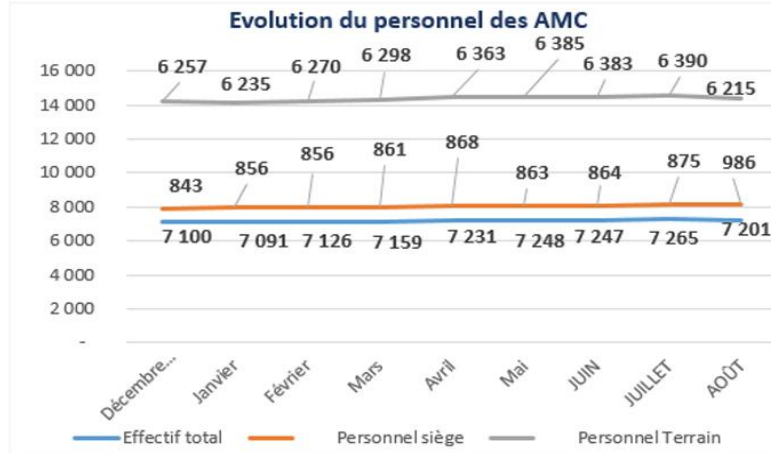


Tableau de bord mensuel de la Microfinance au Maroc Fin août 2017

Tableau de bord du secteur	août-17	août-16	Var (2017/2016)
Effectif	7 201	6 830	5,4%
<i>Personnel siège</i>	986	764	29,1%
<i>Personnel Terrain</i>	6 215	6 066	2,5%
Nbre d'emprunteurs actifs	961 876	950 078	1,2%
<i>Hommes</i>	494 048	480 151	2,9%
<i>Femmes</i>	467 828	469 928	-0,4%
Nbre d'emprunteurs actifs	961 876	950 079	1,2%
<i>Individuel</i>	576 359	561 474	2,7%
<i>Solidaire</i>	384 262	388 181	-1,0%
<i>TPE</i>	1 255	424	195,9%
Nbre d'emprunteurs actifs	961 876	950 079	1,2%
<i>Rural</i>	342 007	336 995	1,5%
<i>Urbain</i>	619 869	613 084	1,1%
Solde du Nbr d'emprunteurs actifs dans le mois	1 686	866	94,7%
<i>Nouveaux clients dans le mois</i>	21 607	19 827	9,0%
<i>Nombre de départs des clients dans le mois</i>	19 921	18 961	5,1%
Nbre d'agences	1 633	1 557	4,9%
<i>Rural</i>	761	624	22,0%
<i>Urbain</i>	872	933	-6,5%
Nbre de guichets mobiles	140	123	13,8%
<i>Rural</i>	125	107	16,8%
<i>Urbain</i>	15	16	-6,3%
Prêts débloqués durant le mois :			
<i>En nombre</i>	82 497	55 773	47,9%
<i>En montant</i>	680 565 756	588 902 927	15,6%
Prêts débloqués (Cumul de l'année) :			
<i>En nombre</i>	433 003	ND	ND
<i>En montant</i>	4 589 248 946	ND	ND
Décomposition du portefeuille à risque			
Encours total de crédit	6 863 954 736	6 577 342 500	4,4%
< 30 jours de retard (y compris encours sain)	6 523 890 498	6 266 155 156	4,1%
30-60 jours de retard	60 180 149	35 312 363	70,4%
60-90 jours de retard	42 129 238	22 054 598	91,0%
90-180 jours de retard	80 223 606	65 371 391	22,7%
>180 jours de retard	157 531 245	188 448 991	-16,4%
Taux du PAR30j	4,95%	4,73%	(+)0,22 point

Les graphiques des tendances mensuelles du secteur



Les graphiques des tendances mensuelles du secteur

