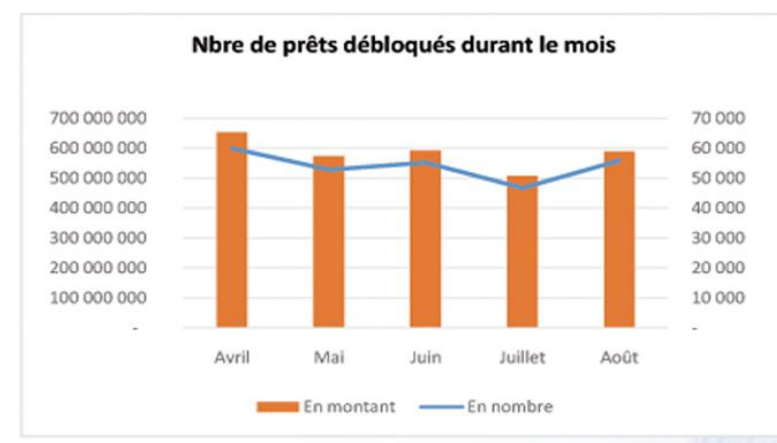
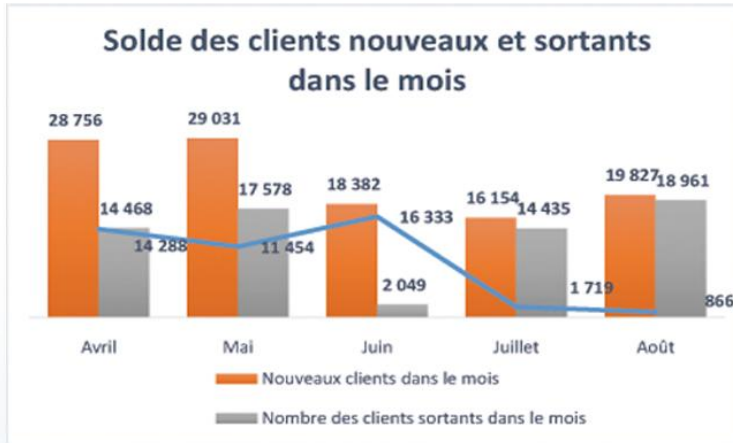
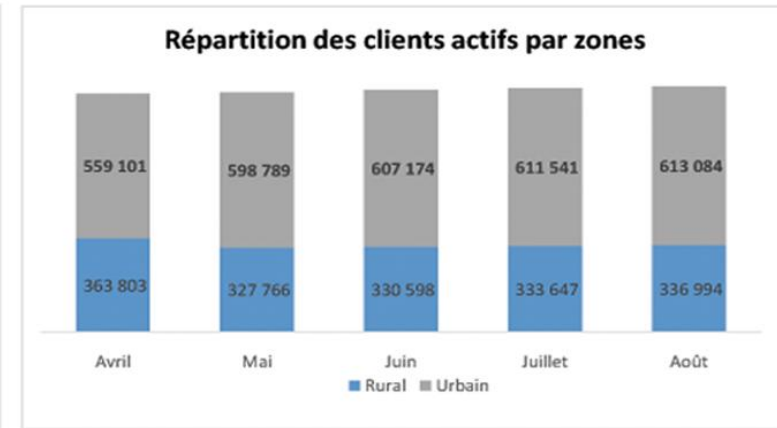
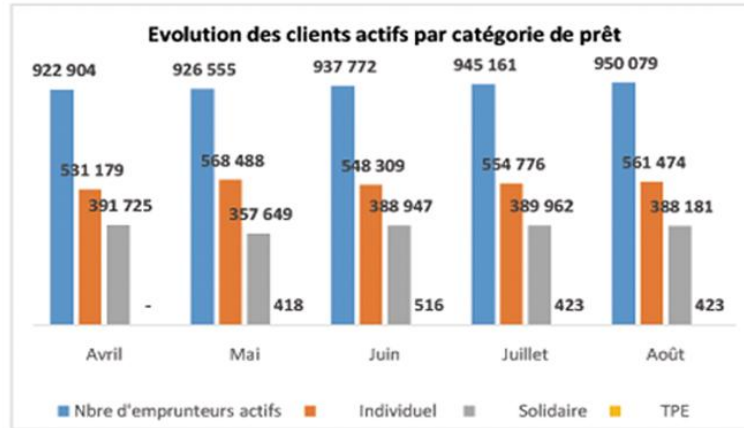
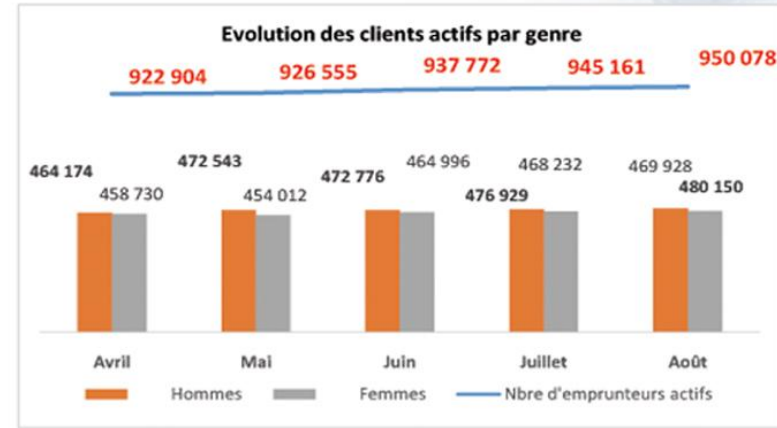



Tableau de bord mensuel de la Microfinance au Maroc Fin Août 2016

Centre Mohammed VI de Soutien à la Micro Finance Solidaire	
août-16	
Présentation de l'AMC	
Nbre d'effectifs	6 830
Personnel siège	764
Personnel Terrain	6 066
Nbre d'emprunteurs actifs	950 079
Hommes	480 151
Femmes	469 928
Nbre d'emprunteurs actifs	950 079
Individuel	561 475
Solidaire	388 181
TPE	423
Nbre d'emprunteurs actifs	950 079
Rural	336 995
Urbain	613 084
Solde du Nbr d'emprunteurs actifs dans le mois	866
Nouveau clients dans le mois	19 827
Nombre de départ des clients dans le mois	18 961
Nbre d'agences	1 557
Rural	624
Urbain	933
Nbre de guichets Mobiles	123
Rural	107
Urbain	16
Nbre de prêts débloqués durant le mois :	
En nombre	55 773
En montant	588 902 927
Nbre de prêts débloqués de l'année en cours (Cumul) :	
En nombre	407 058
En montant	4 404 420 075
Activité Microassurance	
Nombre clients Bénéficiaires	474 243
Activité transfert d'argent	
Nombre de transactions	1 027 788
Activité de bancarisation	
Nombre d'ouverture de compte bancaire	40 696
Nombre de comptes d'épargne	1 439
Nombre de cartes monétiques	5 107
Décomposition du Portefeuille crédit	
Encours total de crédit	6 577 342 500
< 30 jours de retard (y compris encours sain)	6 266 155 156
30-60 jours de retard	35 312 363
60-90 jours de retard	22 054 598
90-180 jours de retard	65 371 391
>180 jours de retard	188 448 991

Les graphiques des tendances mensuelles du secteur



Les graphiques des tendances mensuelles du secteur

